

HECHOS | 20 Y CIFRAS | 24

INSTITUTIONAL REPORT 2024

El informe “**Hechos y Cifras 2024**” presenta los principales resultados institucionales de IPLACEX, **destacando mediante indicadores clave los hitos más relevantes alcanzados en los períodos 2023-2024.**

Este documento refleja el **compromiso de la institución con la excelencia académica**, la mejora continua y su misión de ser un referente en la formación técnico-profesional.

Para el año 2024, IPLACEX consolidó su oferta académica con 61 programas de pregrado, de los cuales 27 corresponden a carreras Profesionales y 34 a Técnico de Nivel Superior. Al 30 de abril, nuestra comunidad estudiantil alcanzó un total de 41.028 estudiantes, de los cuales 12.044 representan nuevos ingresos a la educación superior. Esta oferta académica se organiza en 8 escuelas, apoyadas por un equipo de 713 docentes y distribuidas en 12.499 metros cuadrados entre sedes y modernos Centros de Simulación a nivel nacional.

En 2023, alcanzamos importantes logros que esperamos mantener y superar en 2024. Entre ellos, se destaca una satisfacción institucional del 85% y un índice de evaluación docente del 88%, reflejando altos estándares de calidad percibidos por nuestra comunidad estudiantil. Asimismo, las tasas de retención llegaron al 75% y se titularon 3.701 estudiantes, reafirmando el compromiso de IPLACEX con la continuidad y el éxito académico de sus alumnos.

Desde nuestra perspectiva basada en la cultura de datos y la mejora continua, invitamos a nuestra comunidad y a los interesados a conocer en detalle los resultados que hemos alcanzado. También extendemos la invitación a sumarse a los desafíos institucionales que enfrentaremos, especialmente en el marco de futuras acreditaciones, para **consolidar a IPLACEX como una alternativa líder en la formación técnico-profesional y el perfeccionamiento para jóvenes y adultos trabajadores.**

The “Institutional Report 2024” report presents the main institutional results of IPLACEX, highlighting key milestones achieved during the 2023–2024 period through strategic indicators. This document reflects the institution’s commitment to academic excellence, continuous improvement, and its mission to be a benchmark in technical and professional education. In 2024, IPLACEX consolidated its academic offering with 61 undergraduate programs, including 27 professional degree programs and 34 technician degree programs. As of April 30th, our student community reached a total of 41,028 students, of whom 12,044 were new entrants to higher education. This academic offering is organized into 8 schools, supported by a team of 713 faculty members, and distributed across 12,499 square meters of infrastructure, including Campuses and modern Simulation Centers nationwide. In 2023, we achieved significant milestones that we aim to maintain and surpass in 2024. Among them, an institutional satisfaction rate of 85% and a faculty evaluation index of 88% stand out, reflecting high standards of quality as perceived by our student community. Additionally, retention rates reached 75%, and 3,701 students graduated, reaffirming IPLACEX’s commitment to student continuity and academic success. Grounded in a data-driven culture and continuous improvement, we invite our community and stakeholders to explore the results we have achieved in greater detail. We also extend an invitation to join us in the institutional challenges ahead, particularly in the context of future accreditation processes, as we continue strengthening IPLACEX as a leading alternative in technical and professional education, as well as lifelong learning for young people and working adults.

INTRODUCCIÓN

INTRODUCTION

- 04** **Matrícula**
Enrollment
- 23** **Dotación y calificación**
Provision and qualification
- 12** **Tasas de retención primer año**
First year retention
- 29** **Infraestructura**
Infrastructure
- 17** **Titulación**
Graduation
- 31** **Oferta académica pregrado**
Undergraduate academic offering
- 21** **Satisfacción de servicios**
Services satisfaction
- 36** **Oferta académica 2024 por sede y centro**
Academic offering by campus and simulation centers

CONTENIDO

CONTENT

Corresponde al conjunto de estudiantes informados al Servicio de Información de Educación Superior, SIES, como estudiantes matriculados de inicio al 30 de abril, en las distintas carreras impartidas a nivel de pregrado y postítulo.

It is the amount of students informed to the Higher Education Data Service (SIES), as new enrolled students by April 30 in the different programs offered at undergraduate degree.

MATRÍCULA

ENROLLEMENT

MATRÍCULA PREGRADO

UNDERGRADUATE ENROLLMENT

41.028
Pregrado 2024

29% (12.044)



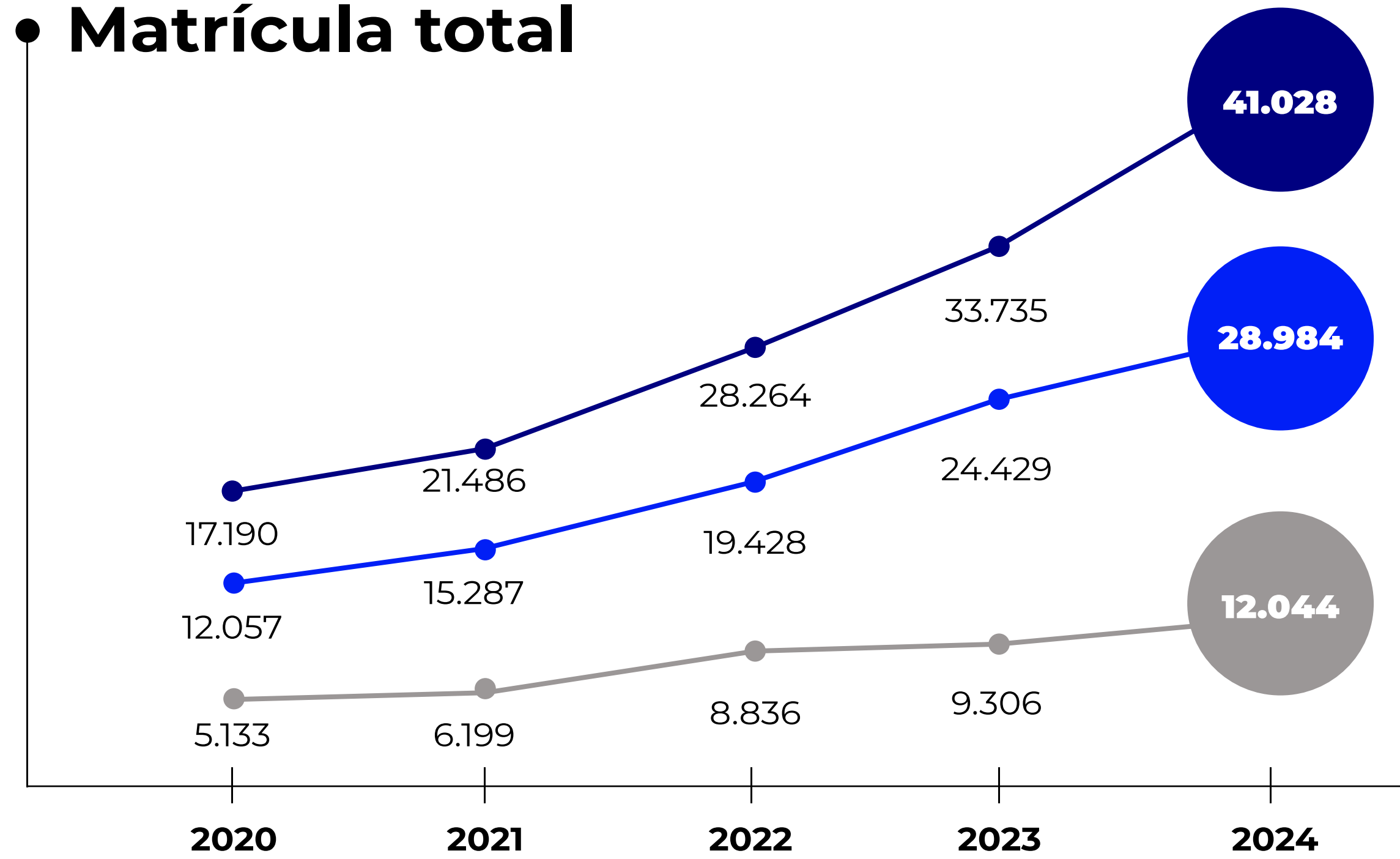
Inicio

71% (28.984)



Continuidad

● Matrícula total



● **Matrícula total**

● **Matrícula primer año**

● **Matrícula continuidad**

Matrícula Total: Corresponde a el total de estudiantes matriculados en programas de pregrado y postítulo.

Matrícula de Inicio: Corresponde a los estudiantes que ingresan al primer año de una carrera de pregrado durante el primer semestre del año.

Matrícula de Continuidad: Corresponde a los estudiantes que se encuentran cursando, al 30 de abril, una carrera de pregrado, en un período académico distinto al primer año.

Pregrado: Corresponde al nivel de formación orientado a la obtención de un título técnico de nivel superior o título profesional.

Total Enrollment: Refers to the total number of students enrolled in undergraduate programs.

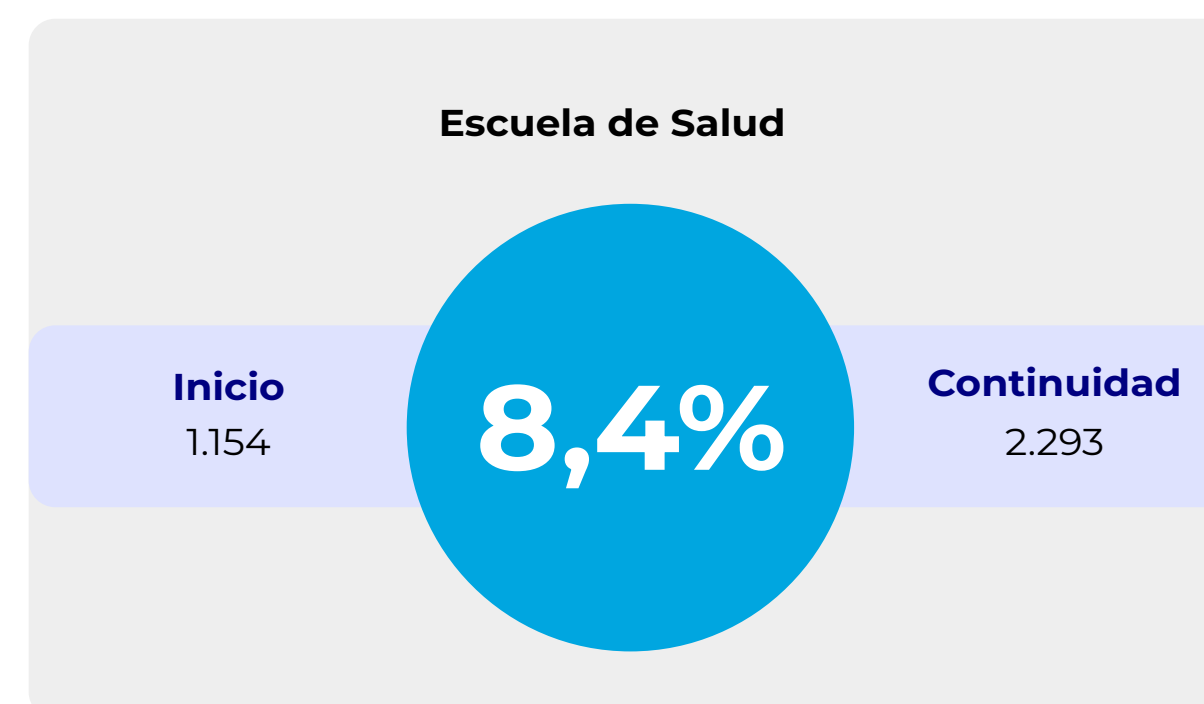
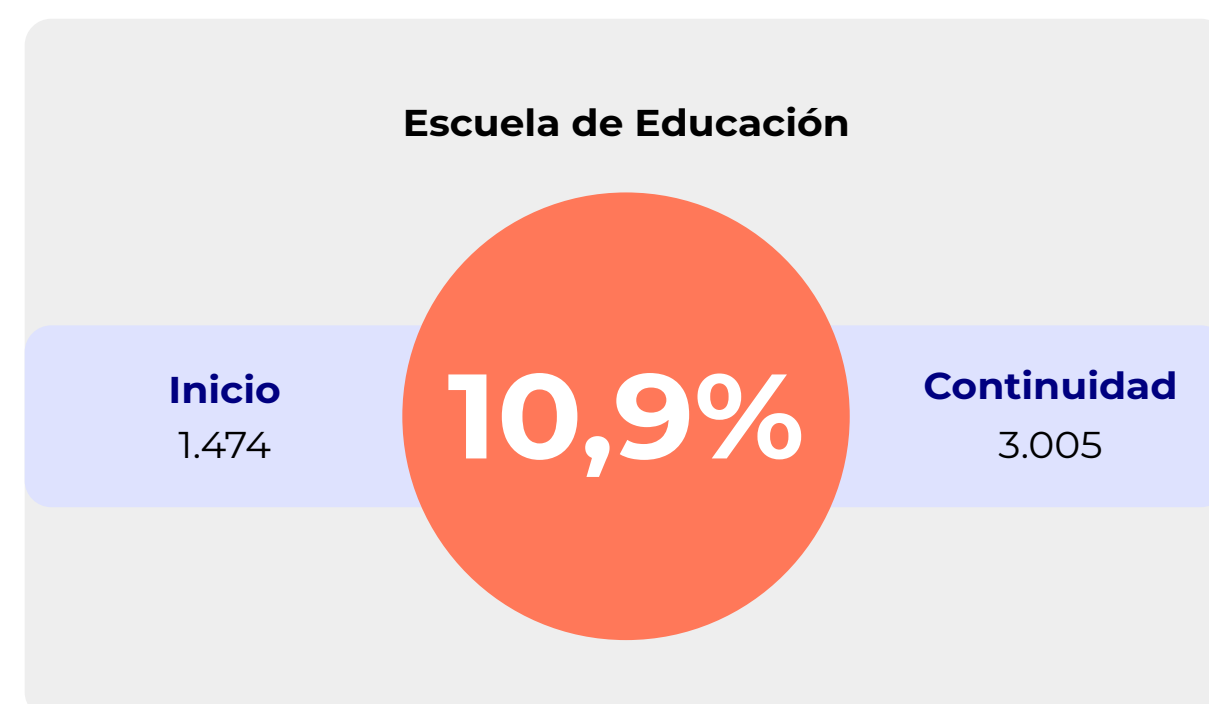
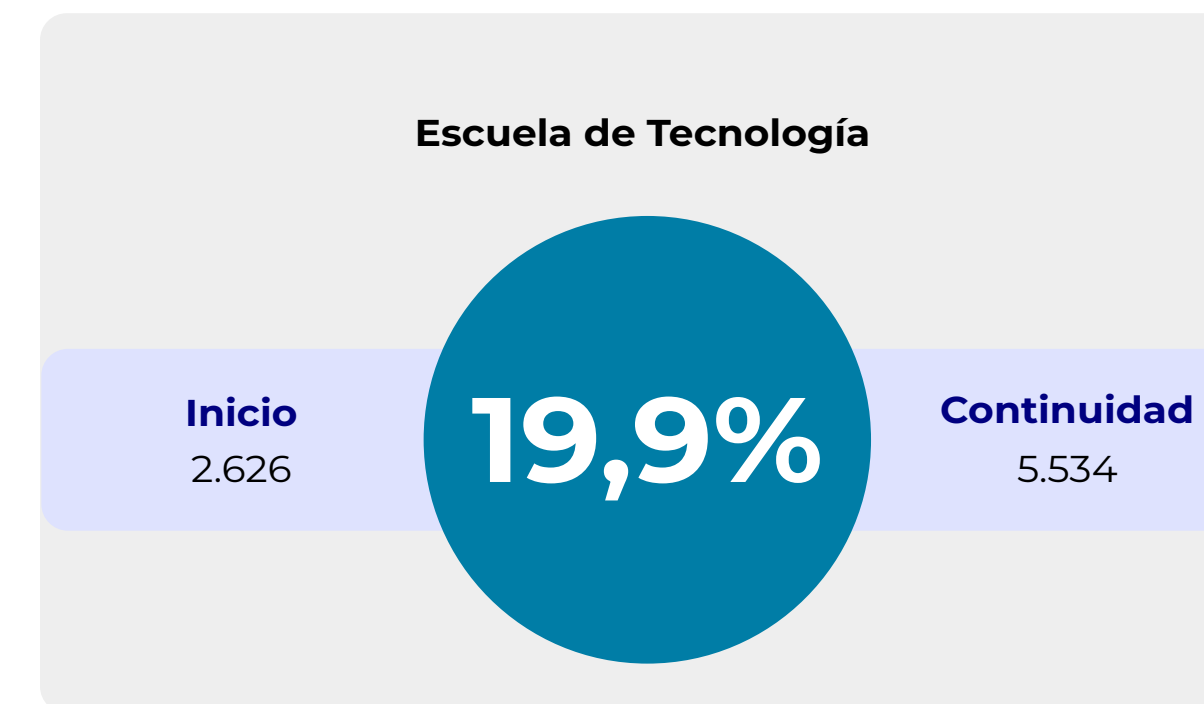
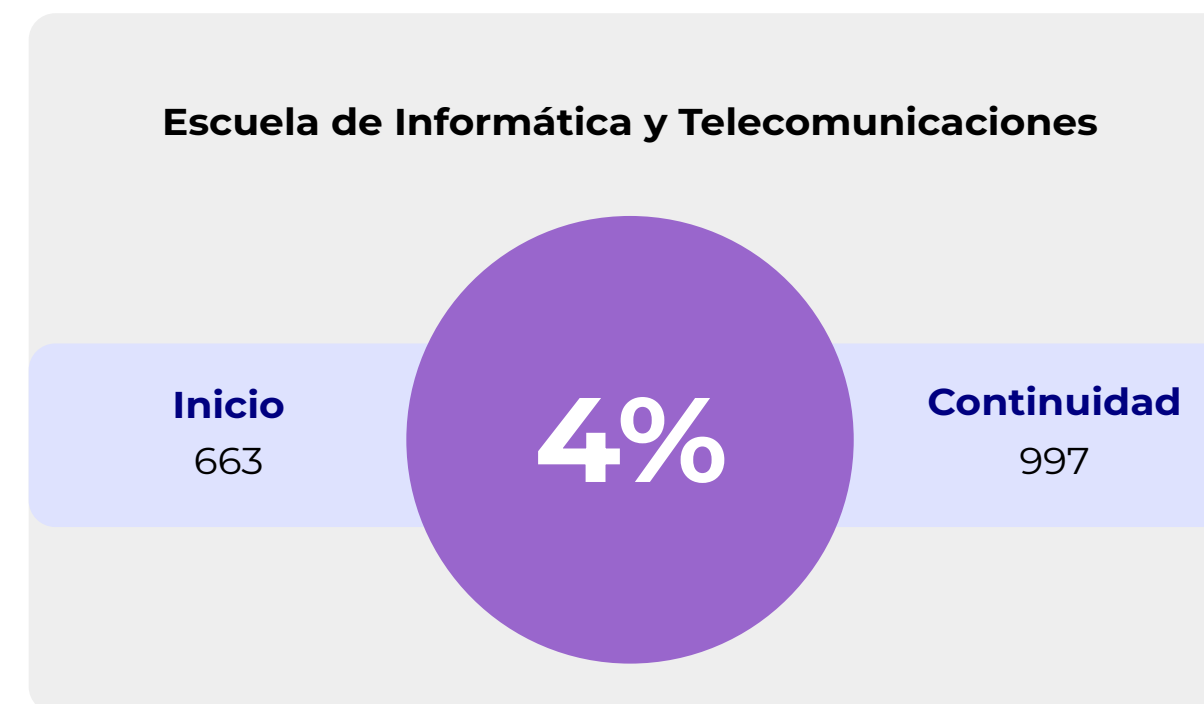
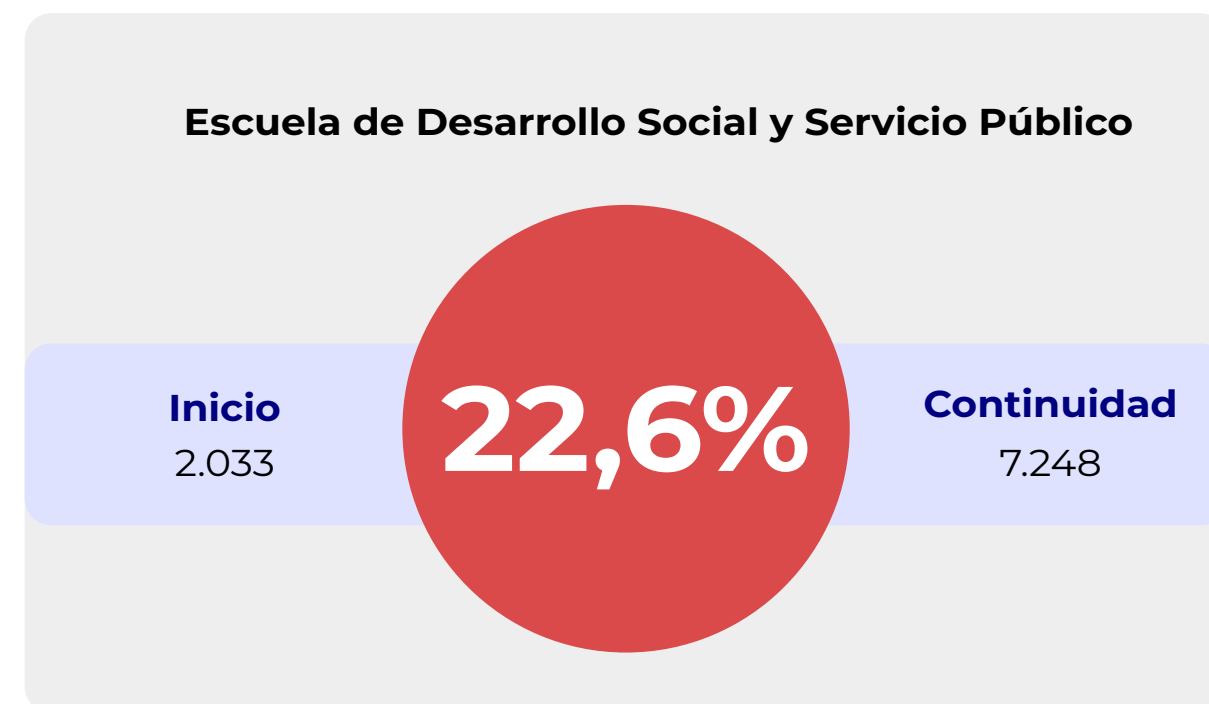
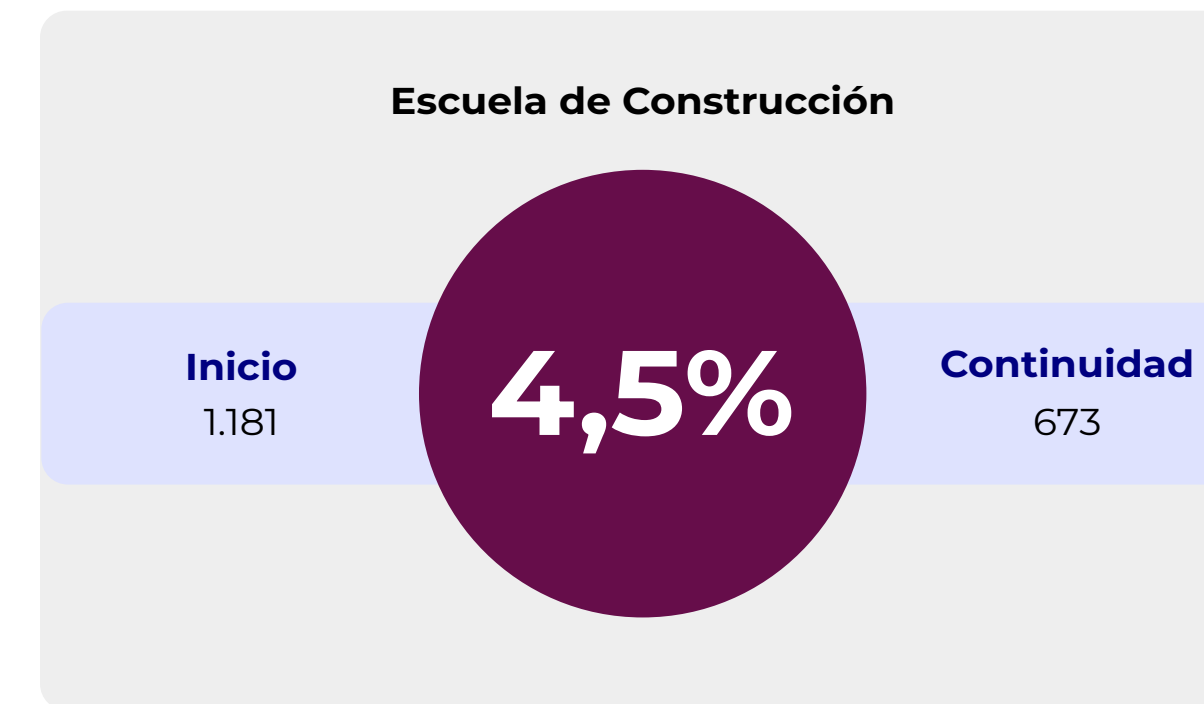
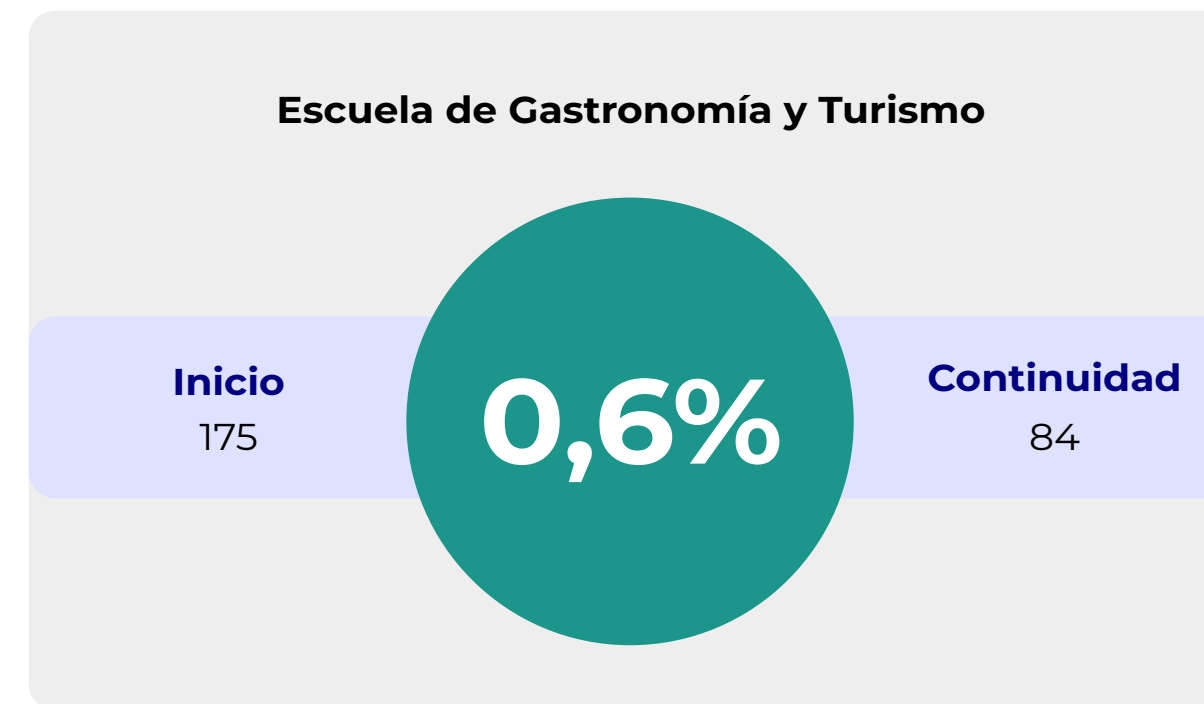
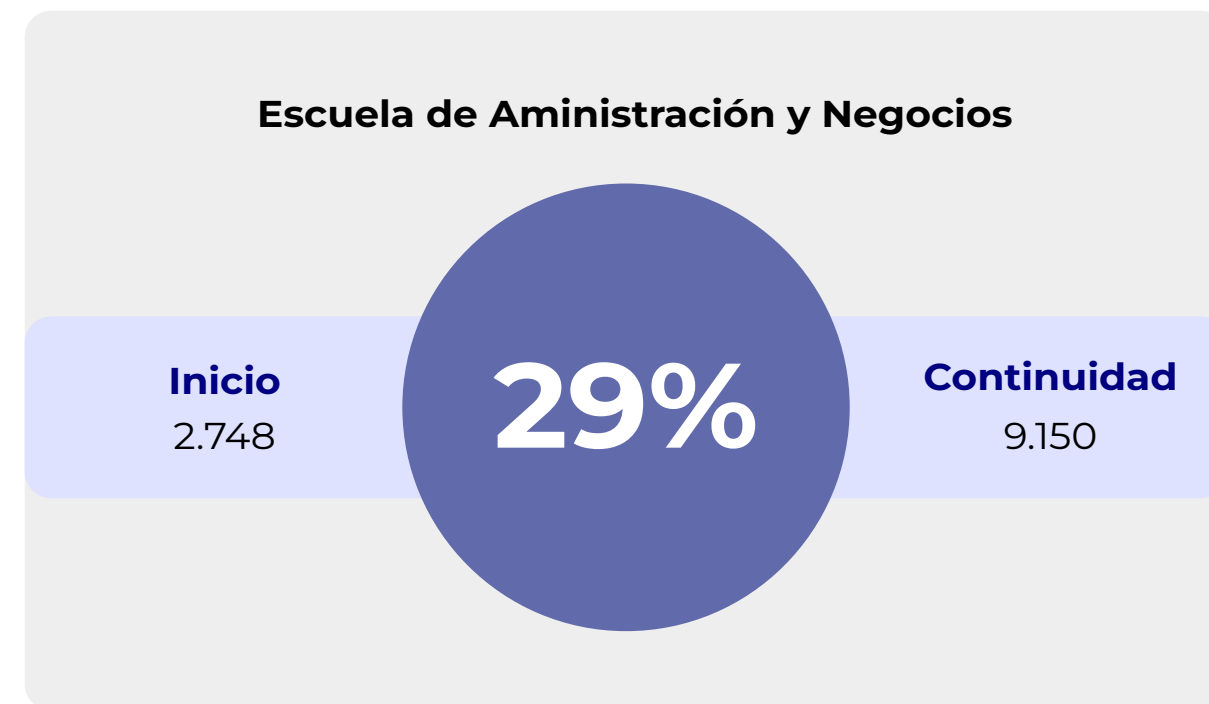
First Year Enrollment: Refers to students entering the first year of an undergraduate program during the first semester of the year.

Continuing Enrollment: Refers to students who, as of April 30, are enrolled in an undergraduate program beyond the first year of study.

Undergraduate: Refers to the level of education aimed at obtaining a technician degree or a professional degree.

MATRÍCULA PREGRADO

UNDERGRADUATE ENROLLMENT



MATRÍCULA PREGRADO

UNDERGRADUATE ENROLLMENT

Sedes	Inicio	Continuidad	Total	Porcentaje del total
CED	11.625	27.663	39.288	95,8%
Talca		359	359	0,9%
Santiago	419	750	1.169	2,8%
Copiapó		212	212	0,5%
Total Matrículas			41.028	100%

Modalidad	Inicio	Continuidad	Total	Porcentaje del total
A Distancia	9.421	25.370	34.791	84,8%
Presencial	421	1.318	1.739	4,2%
Semipresencial	2.202	2.296	4.498	11%
Total Matrículas			41.028	100%



MATRÍCULA PREGRADO

UNDERGRADUATE ENROLLMENT

Nivel Profesional

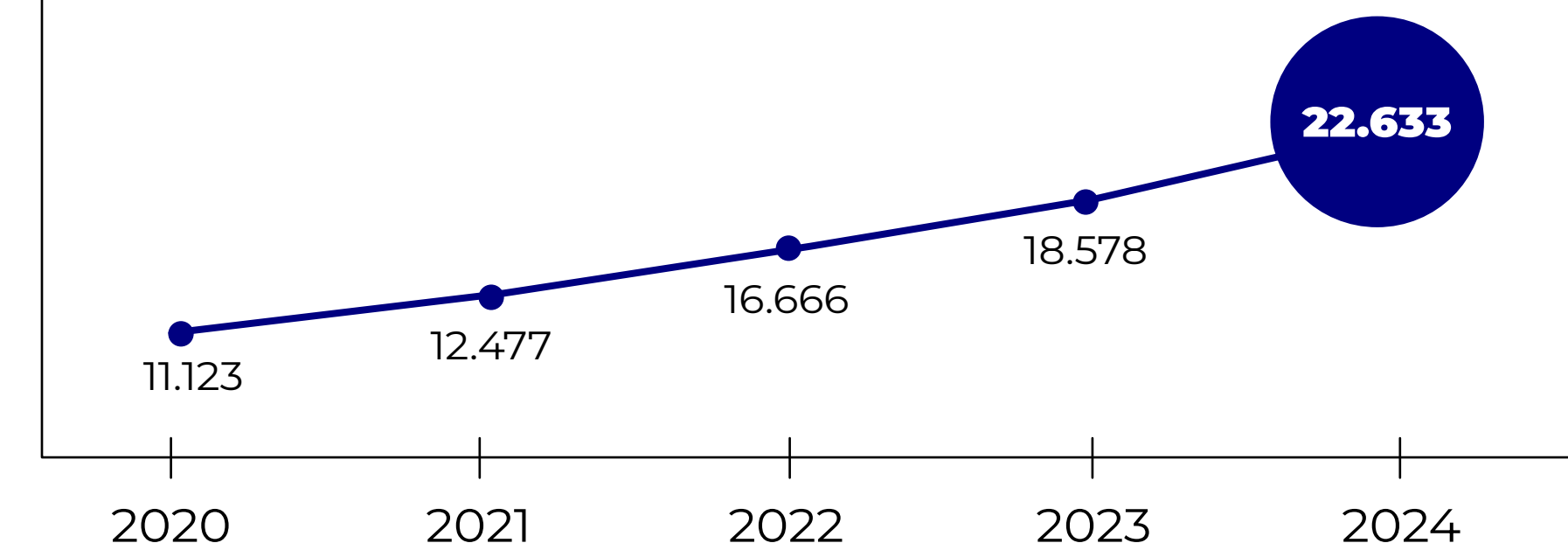
Pregrado

55,2%



Inicio 4.973

Continuidad 17.660



Nivel Técnico

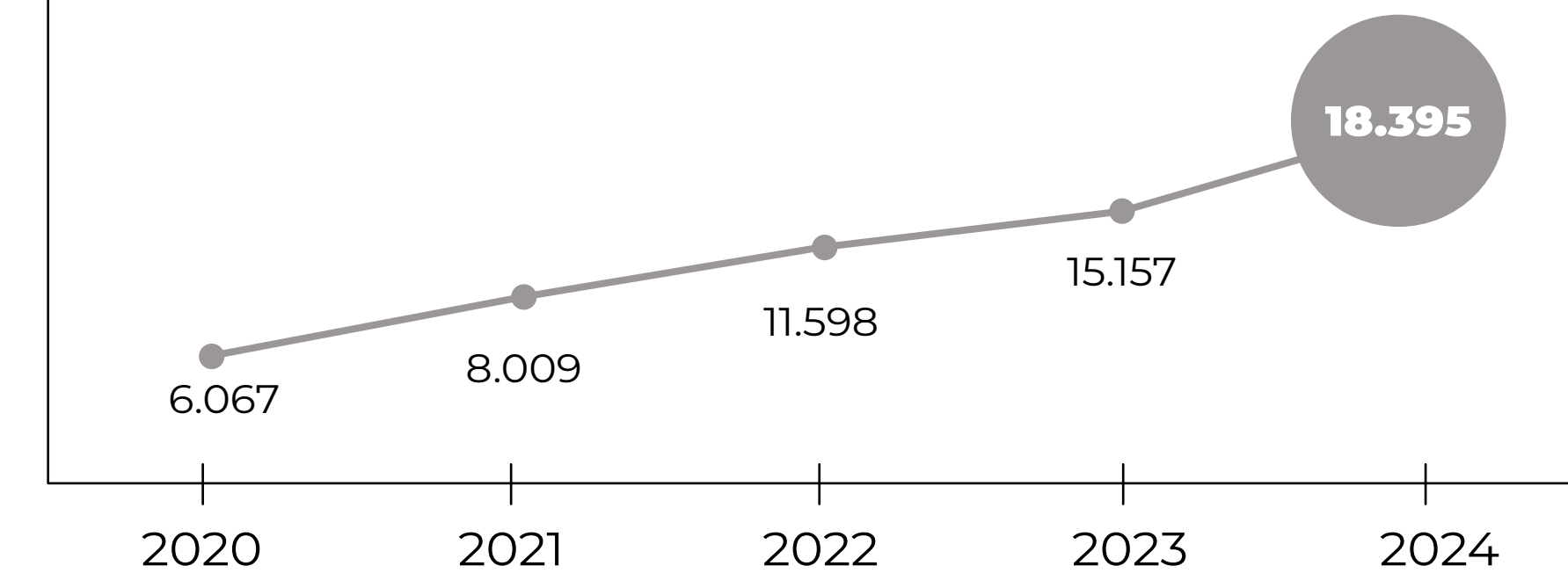
Pregrado

44,8%



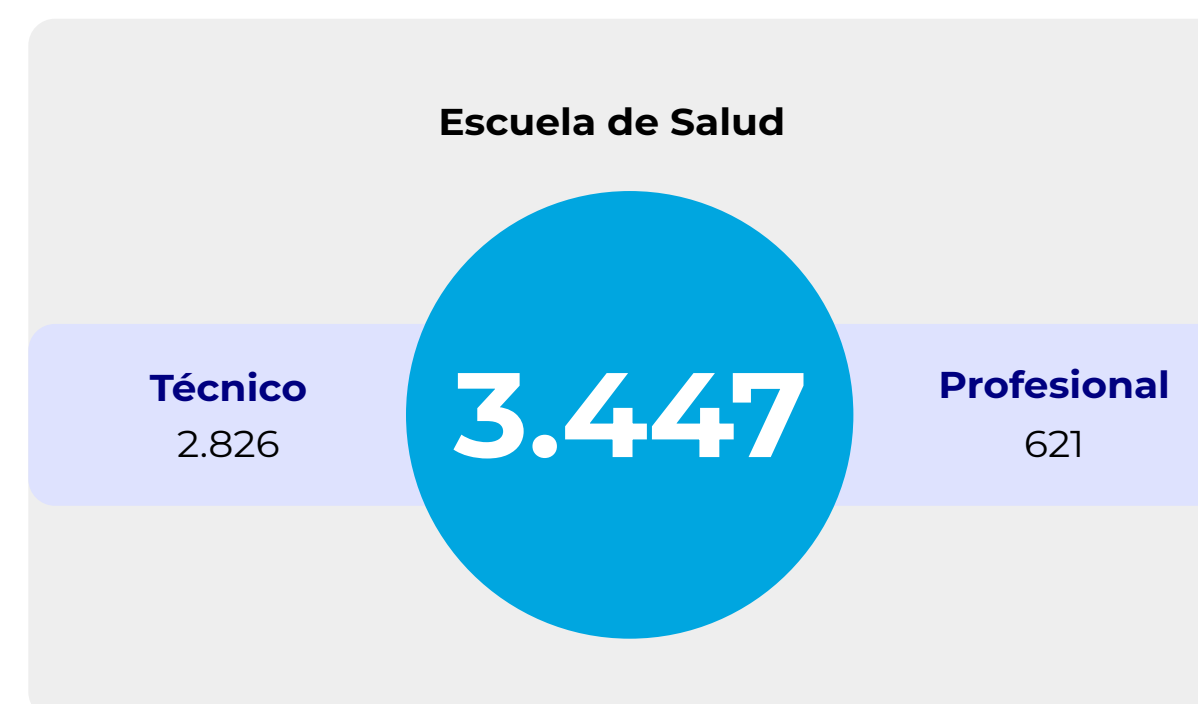
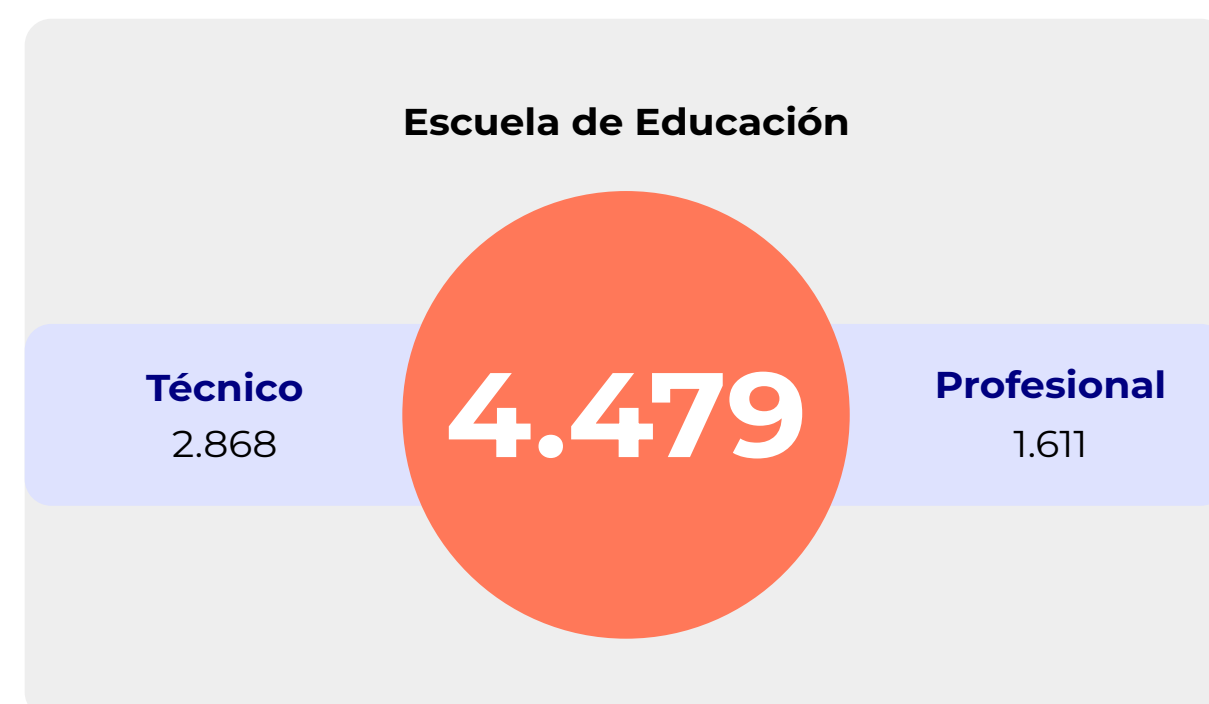
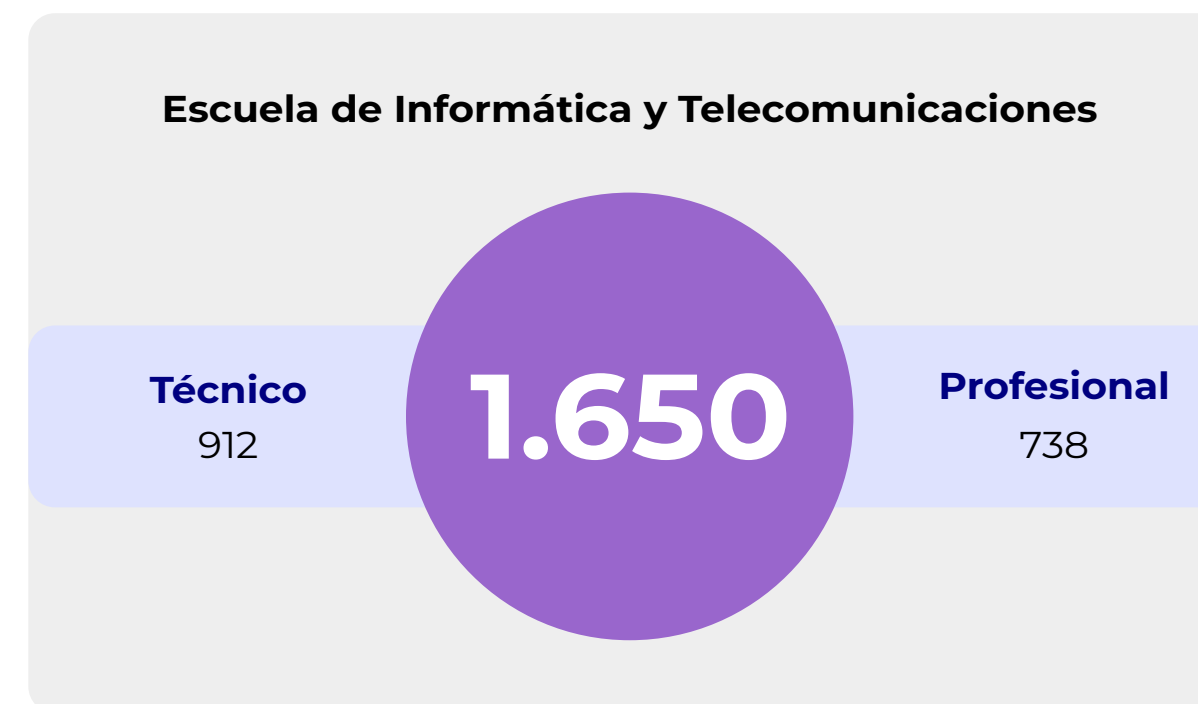
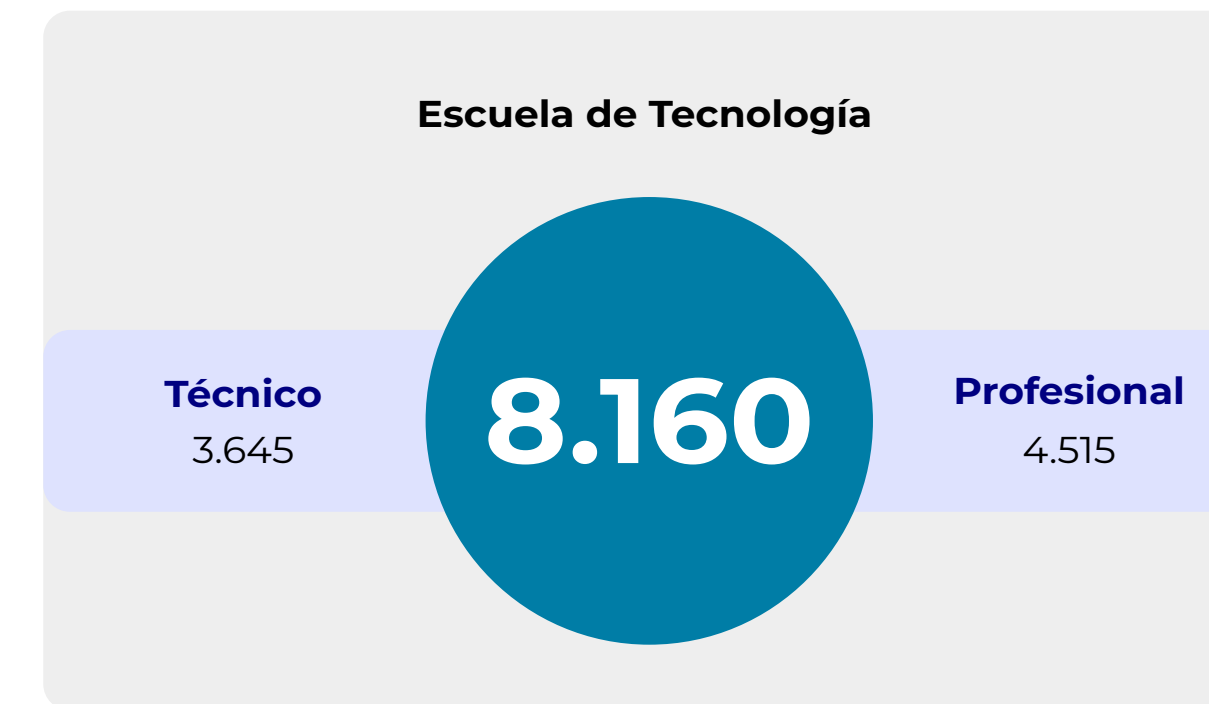
Inicio 7.071

Continuidad 11.324



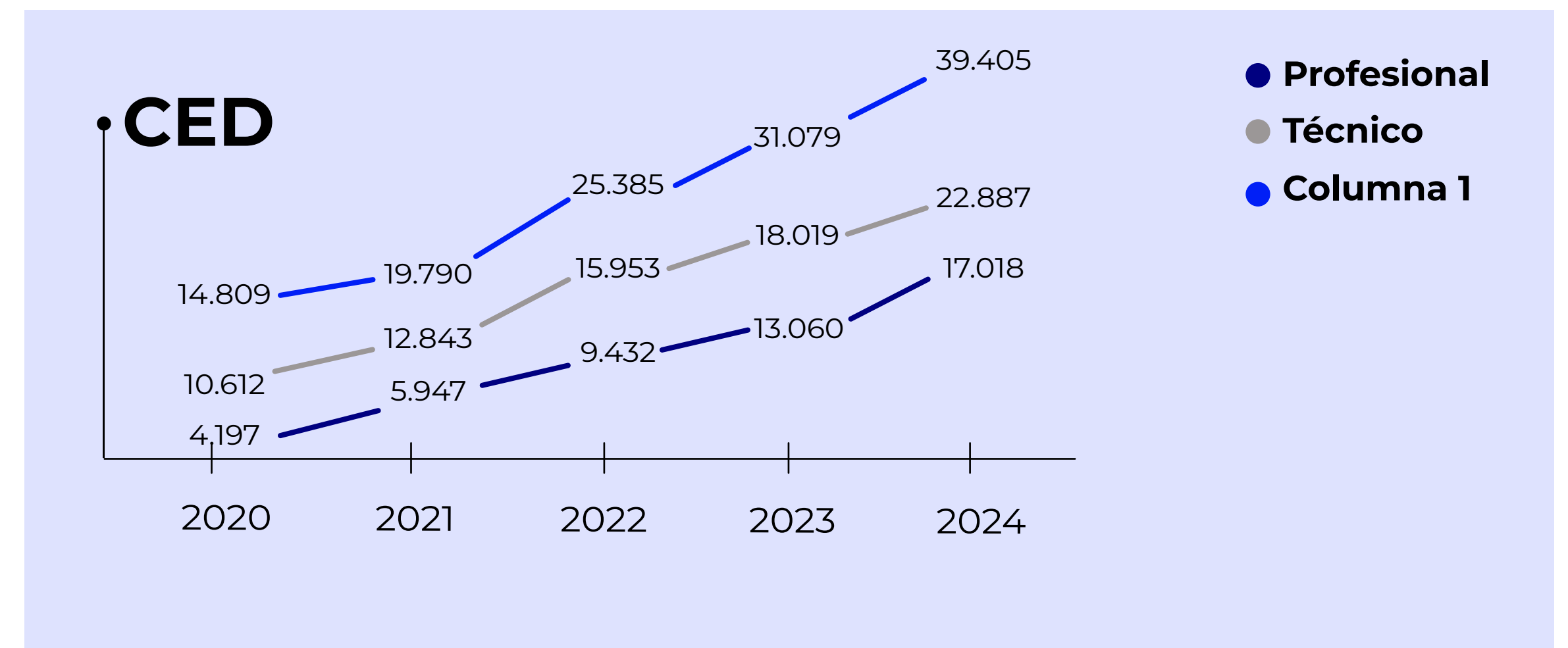
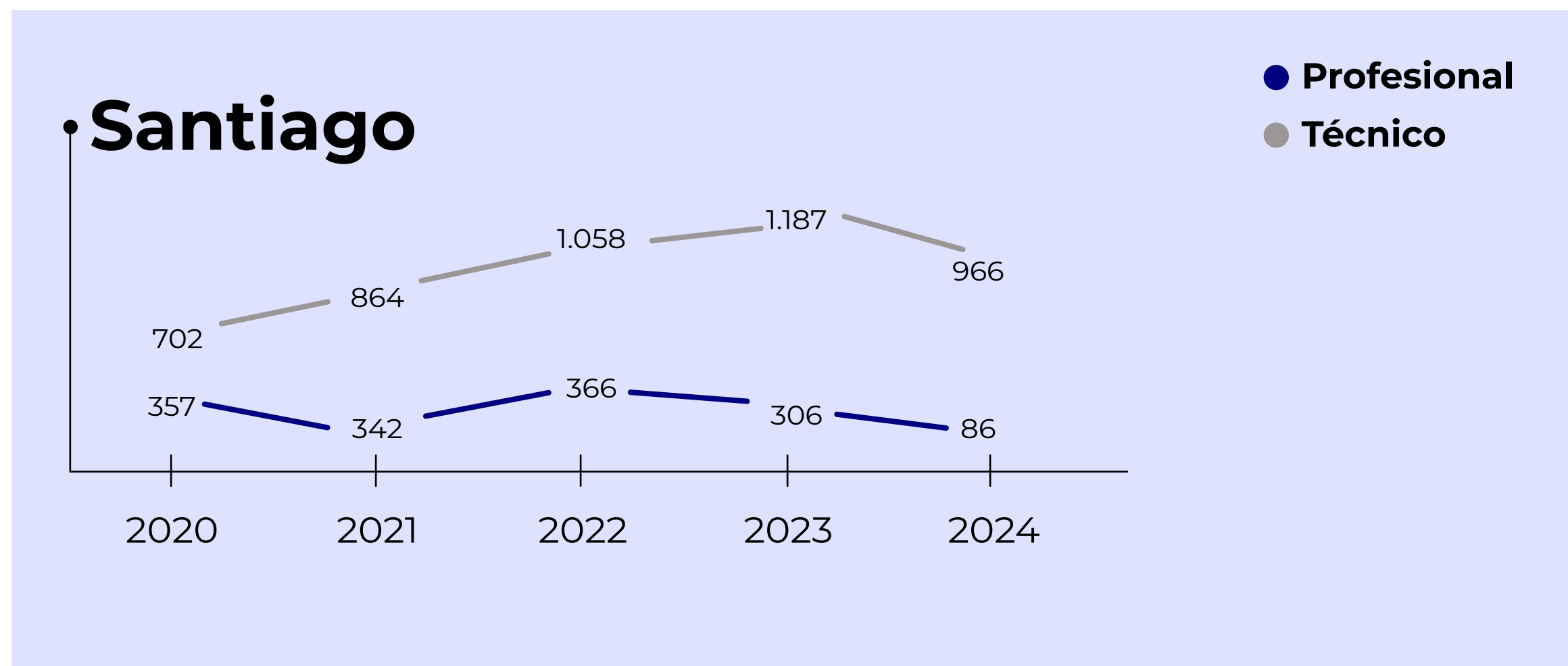
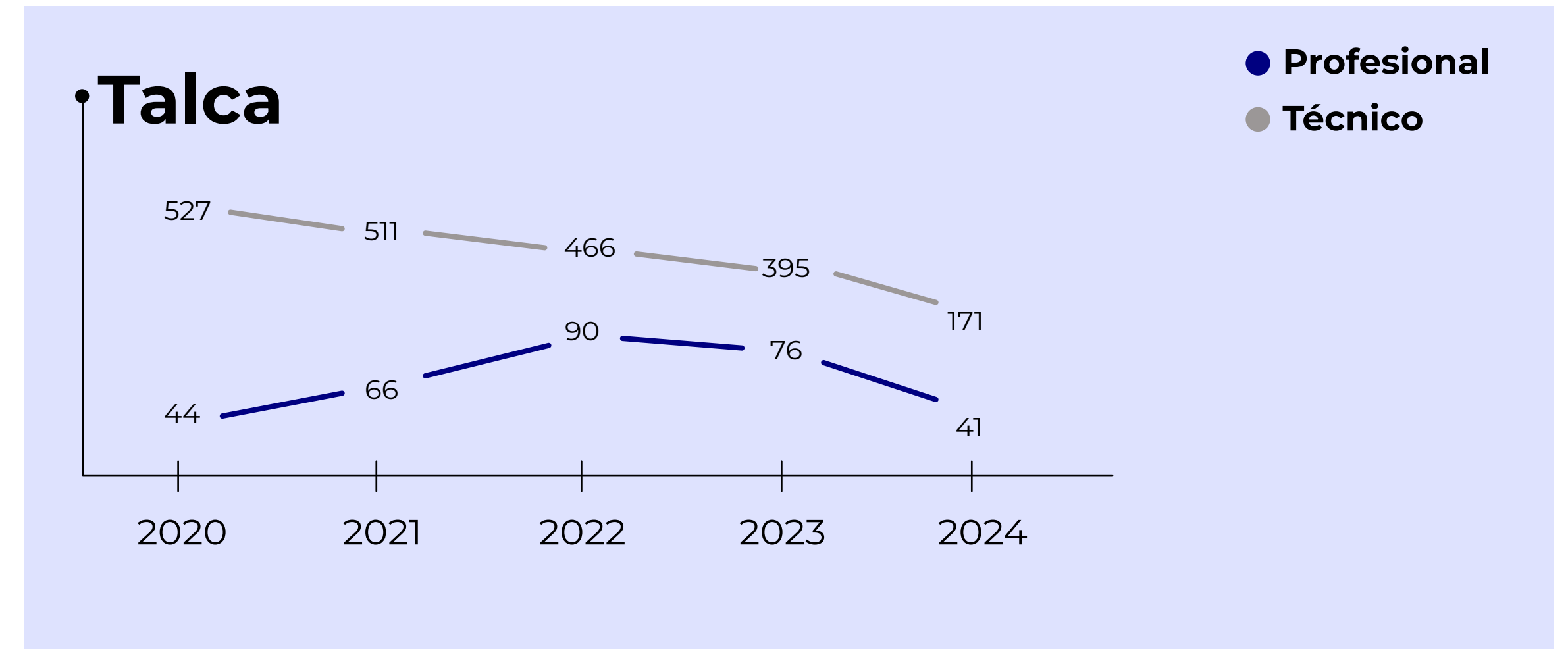
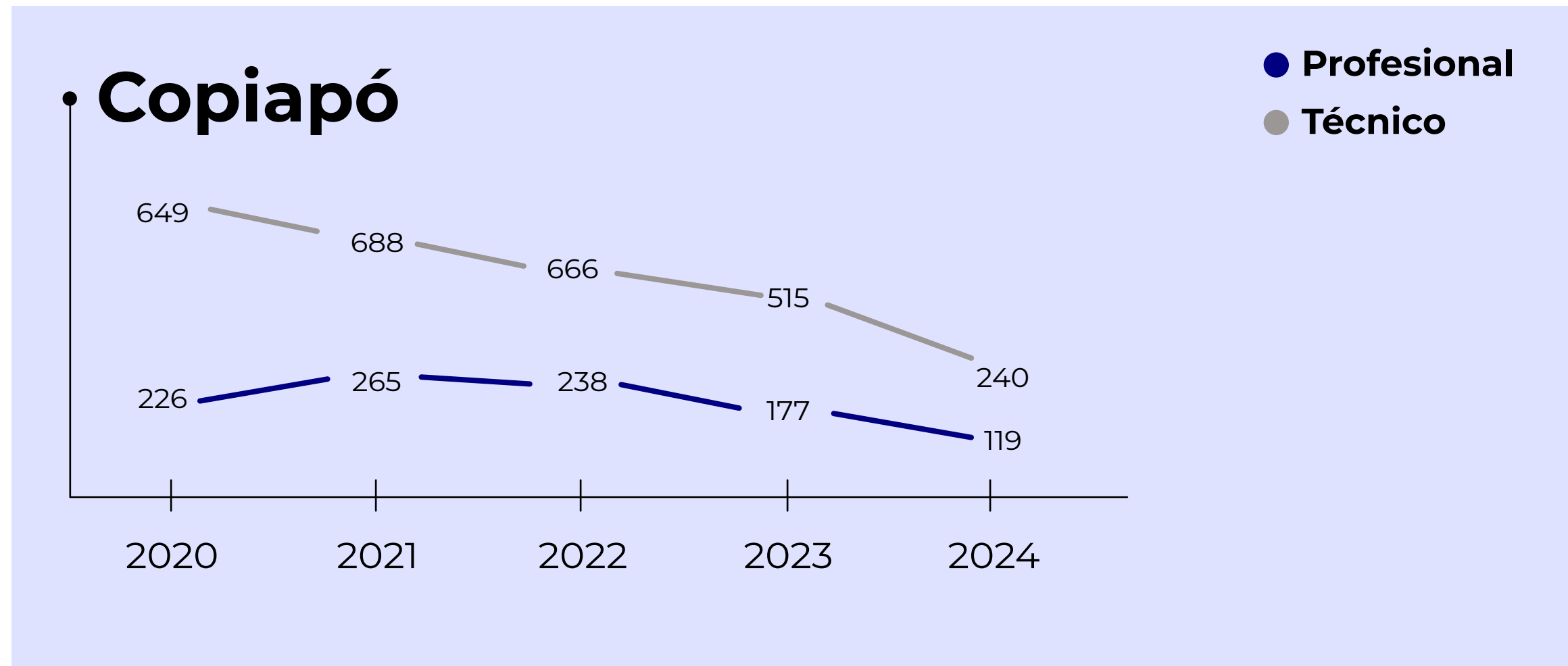
MATRÍCULA PREGRADO

UNDERGRADUATE ENROLLMENT



MATRÍCULA PREGRADO

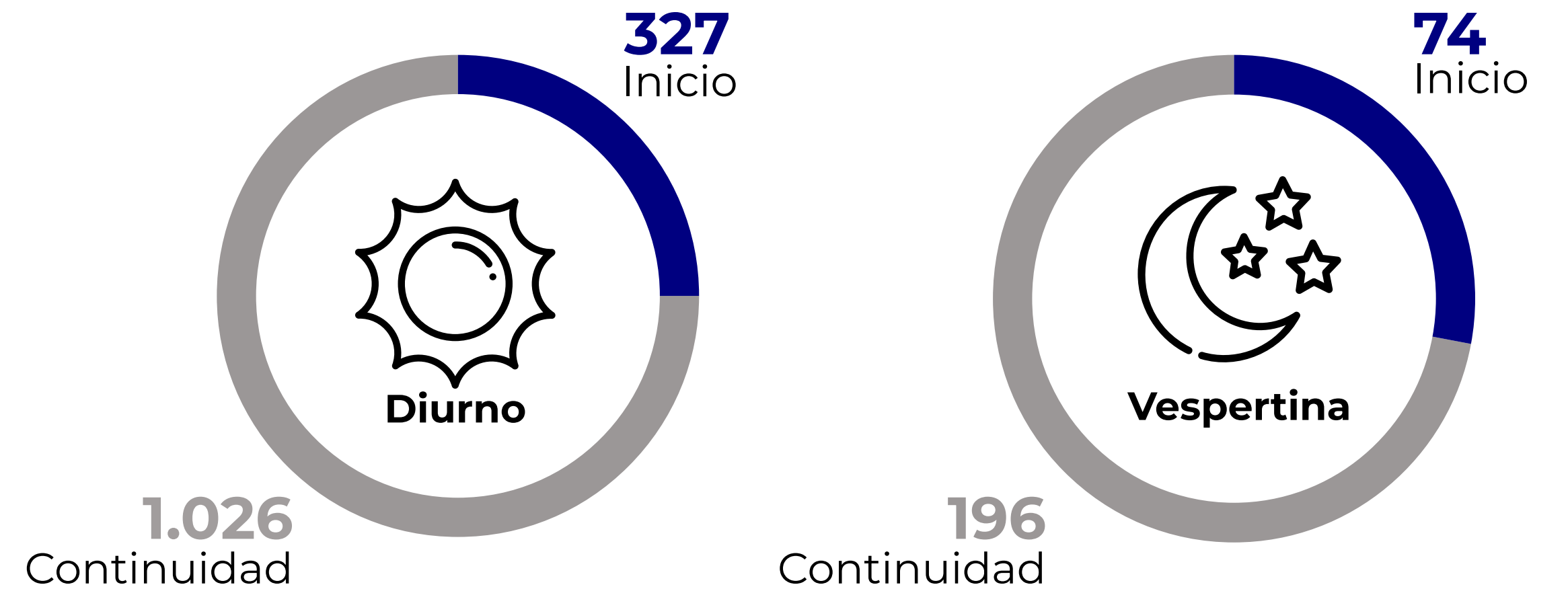
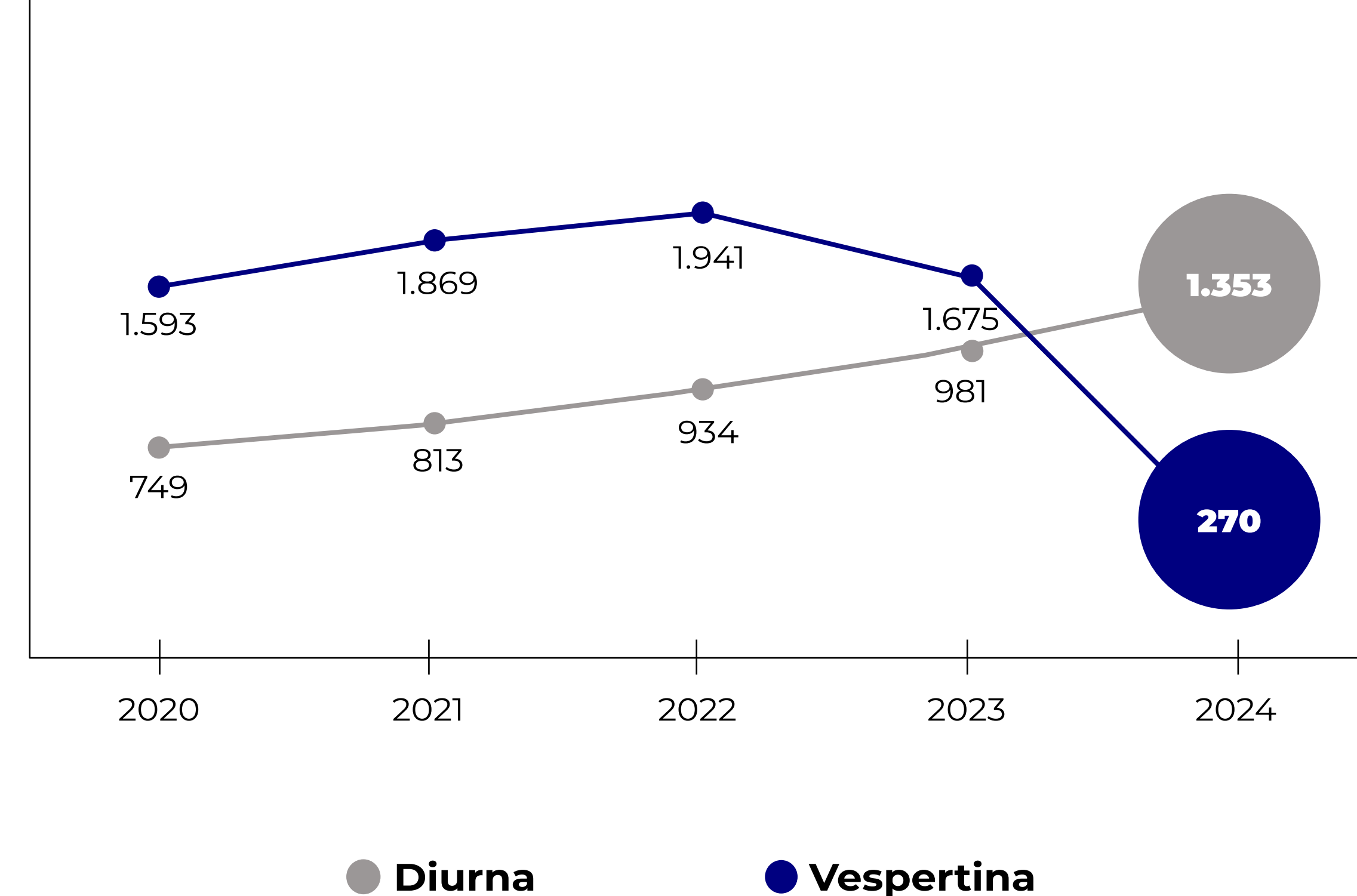
UNDERGRADUATE ENROLLMENT



MATRÍCULA PREGRADO

UNDERGRADUATE ENROLLMENT

Jornada



Modalidad	Vespertina	Diurna	Total	Porcentaje del total
Talca	18	194	212	13%
Santiago	201	851	1.052	65%
Copiapó	51	308	359	22%
Total Matricula por Jornadas			1.623	100%

TASAS DE RETENCIÓN PRIMER AÑO

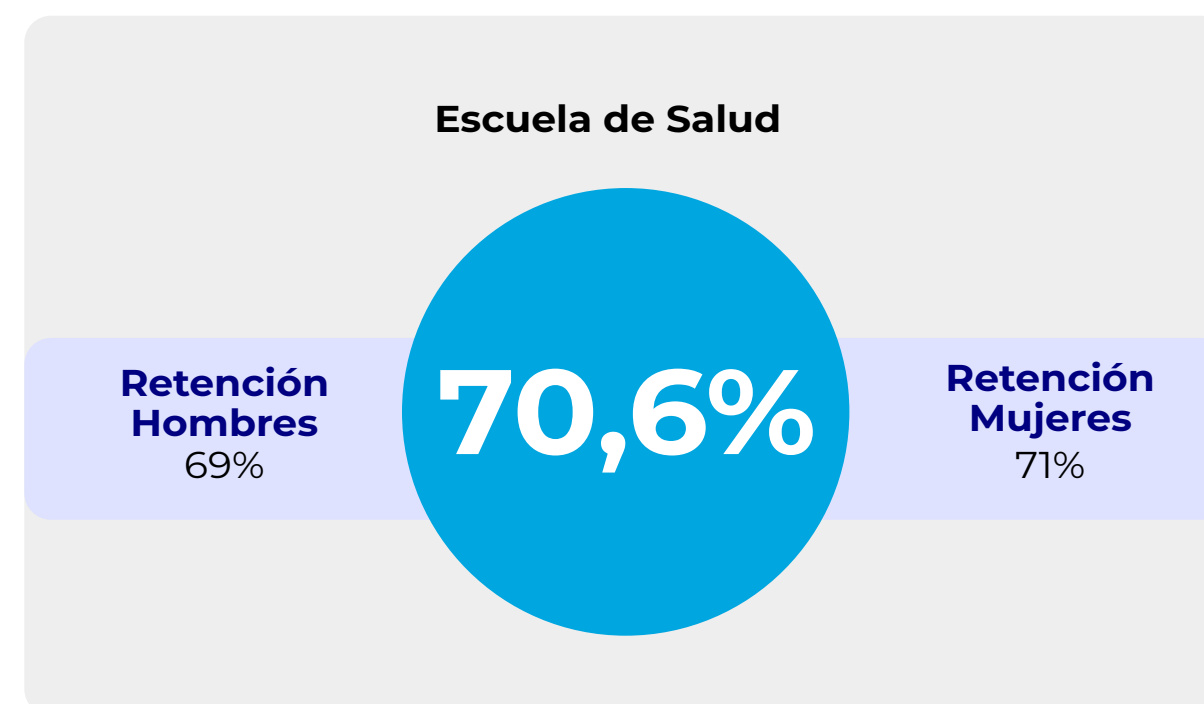
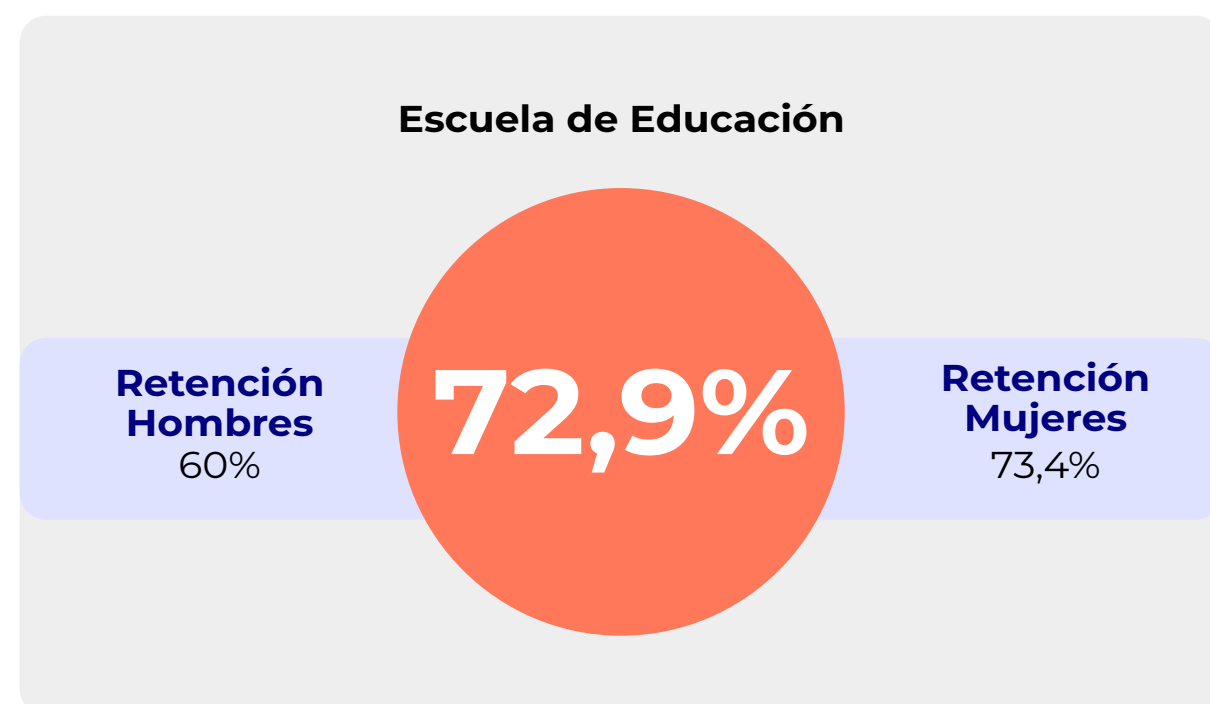
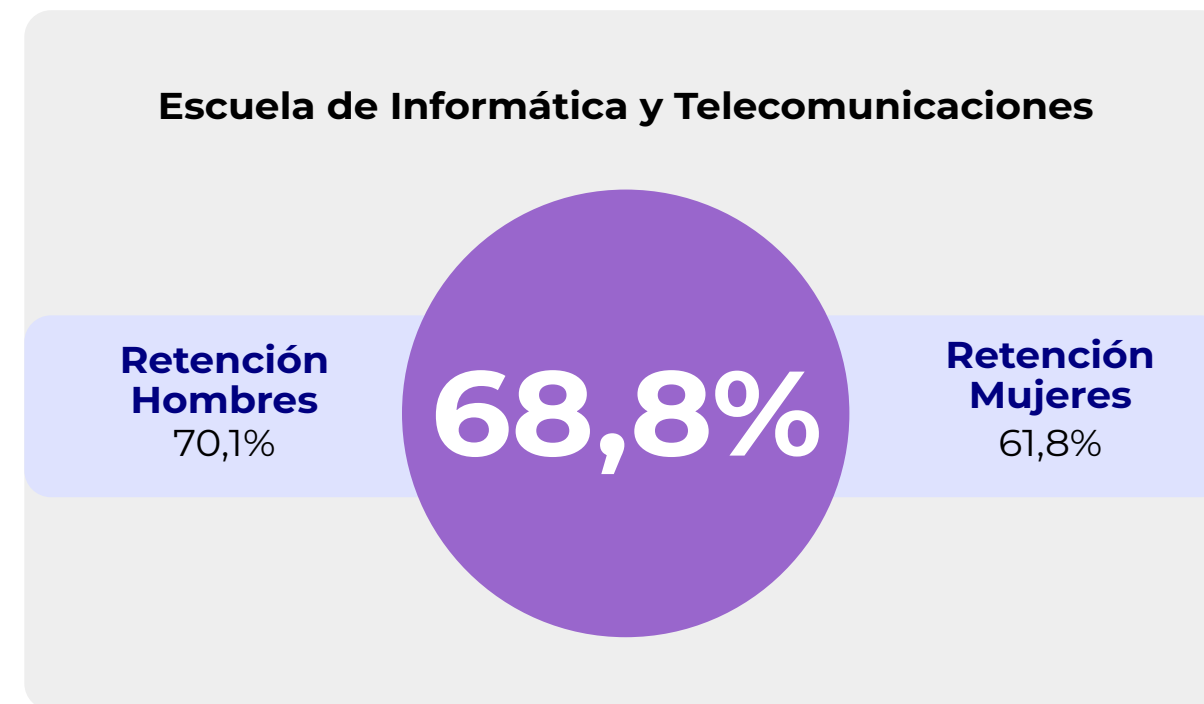
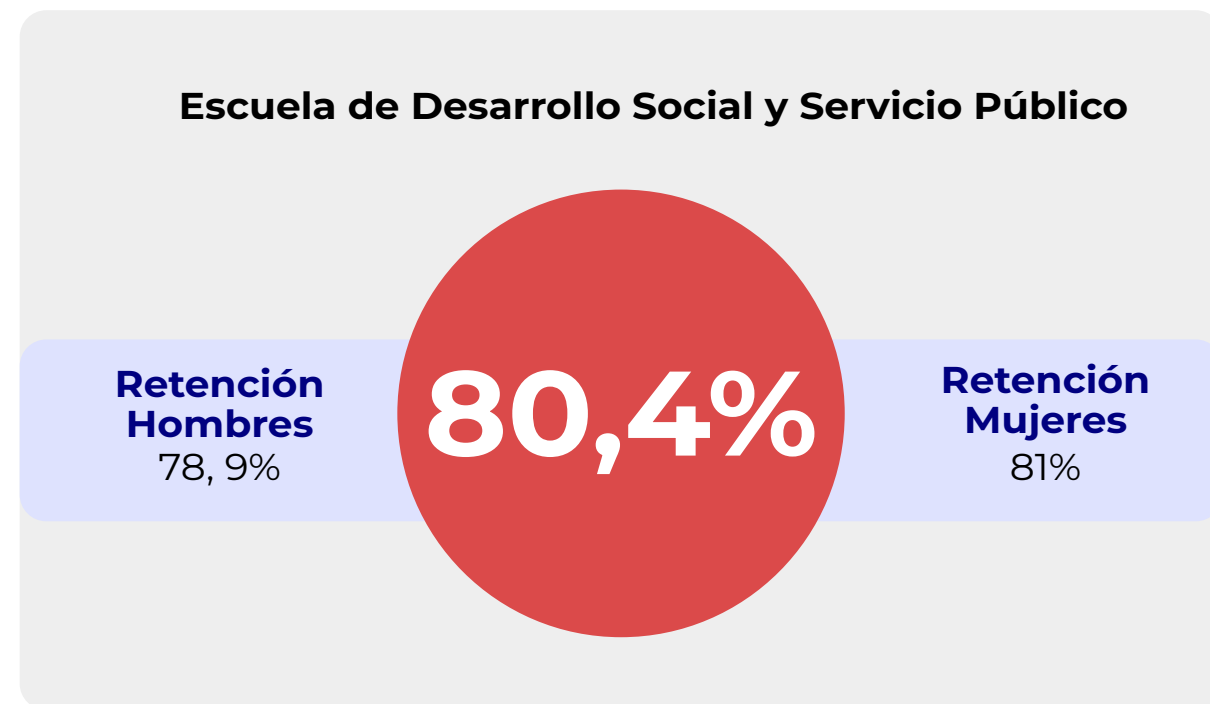
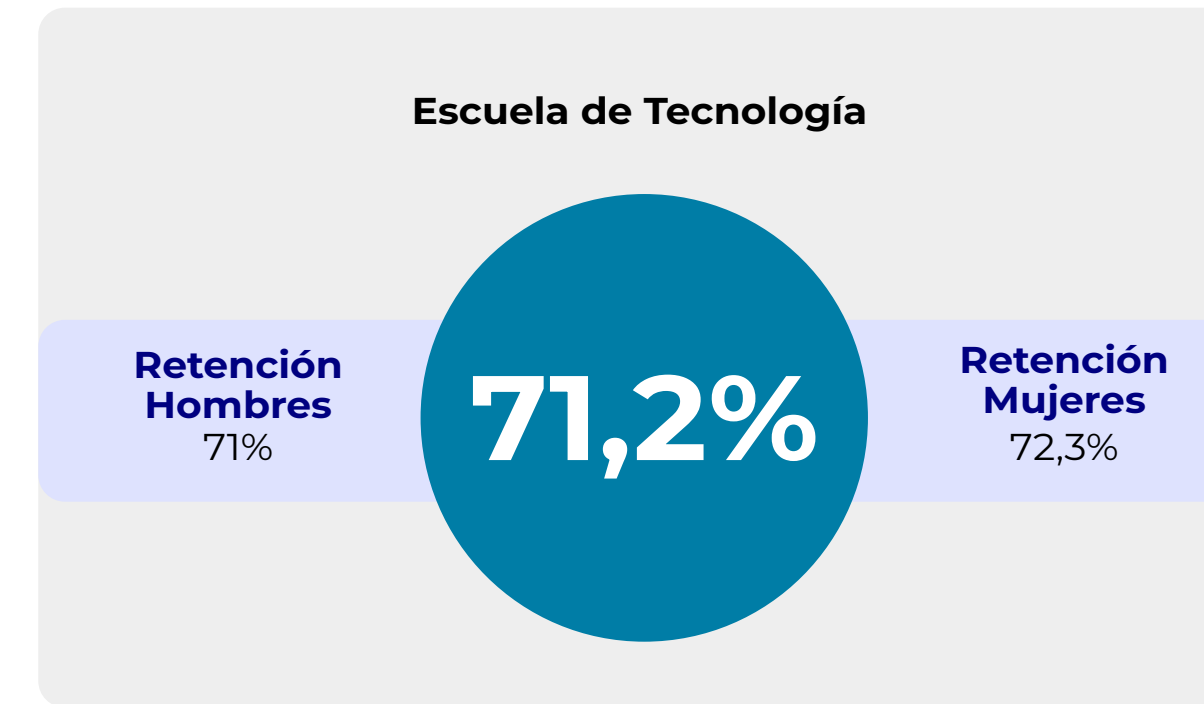
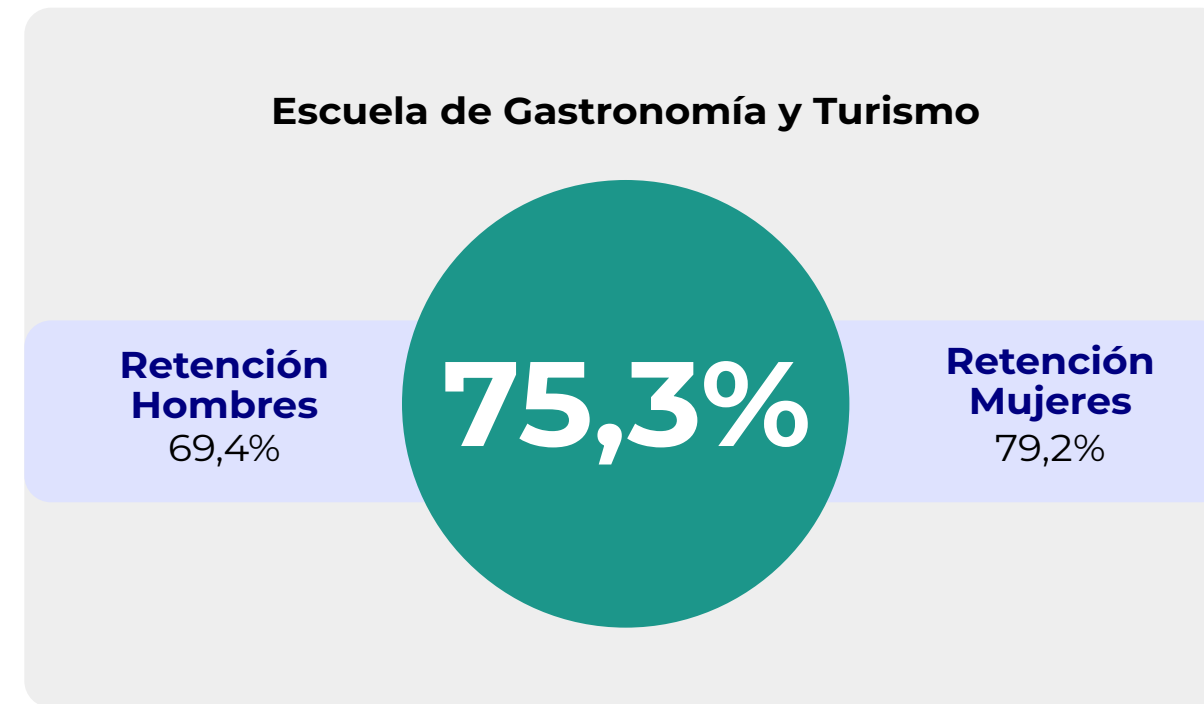
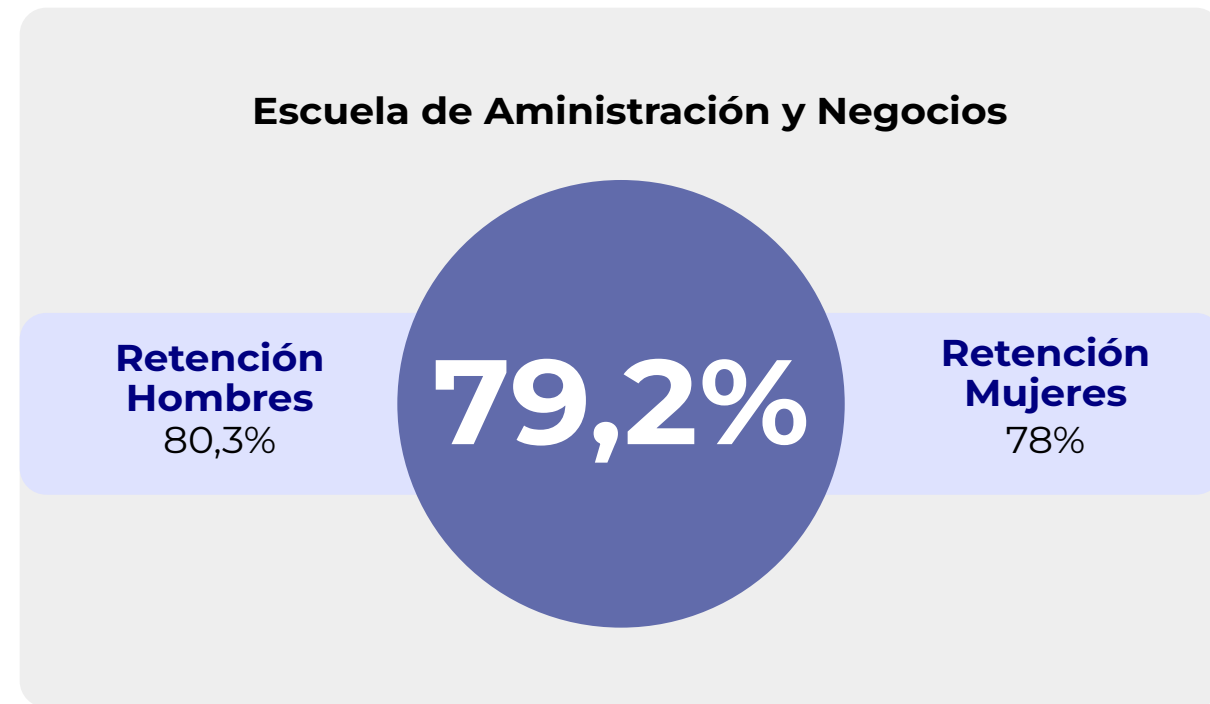
FIRST YEAR RETENTION RATE

Corresponde al porcentaje de estudiantes matriculados en segundo año de una carrera de pregrado al 30 de abril 2024, que se encontraban matriculados en primer año a la misma fecha del año anterior.

It corresponds to the percentage of students in an undergraduate degree in second year by April 30, 2024 that were enrolled in first year by the same date the previous year.

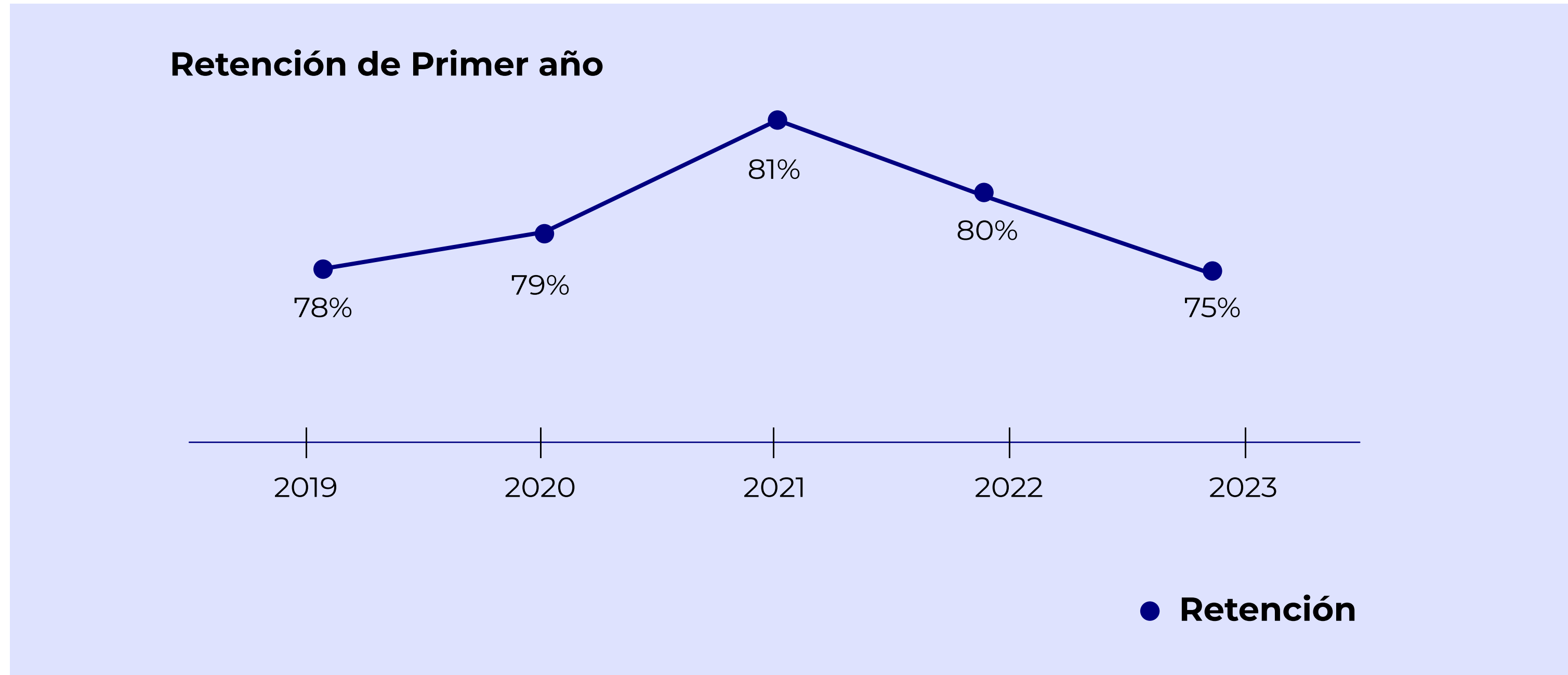
TASAS DE RETENCIÓN PRIMER AÑO

FIRST YEAR RETENTION RATE

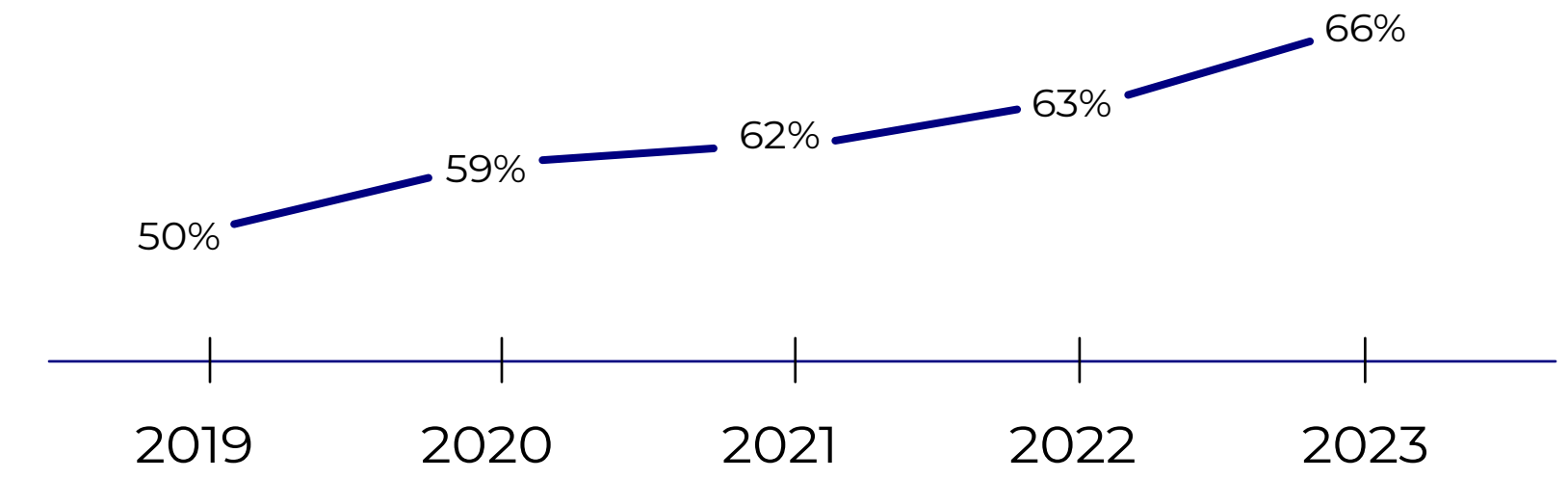


TASAS DE RETENCIÓN PRIMER AÑO

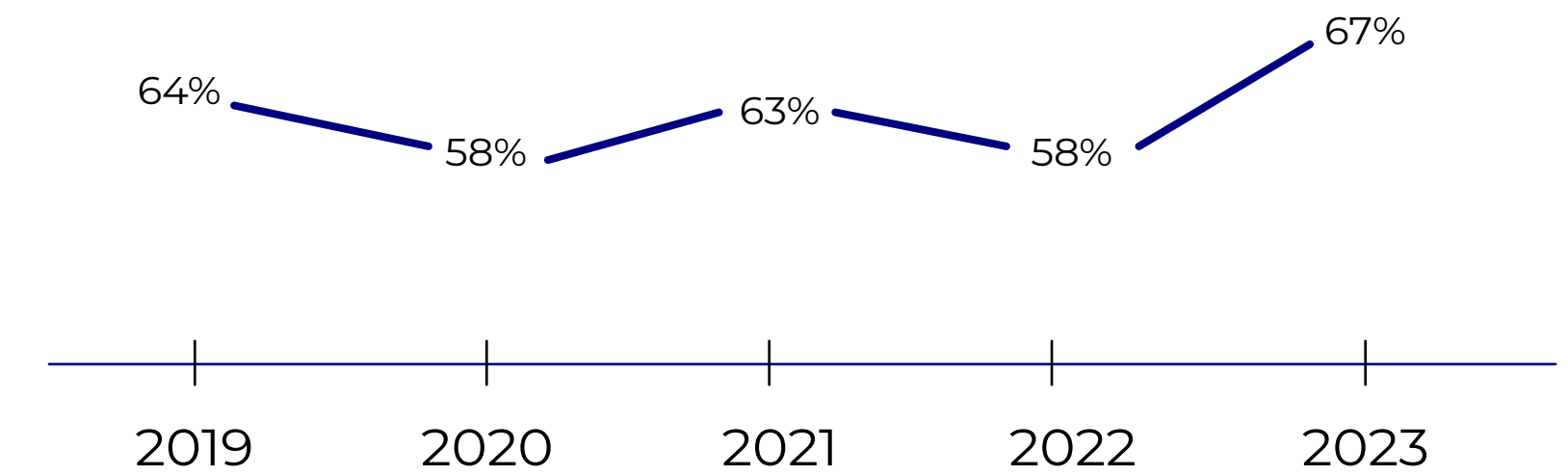
FIRST YEAR RETENTION RATE



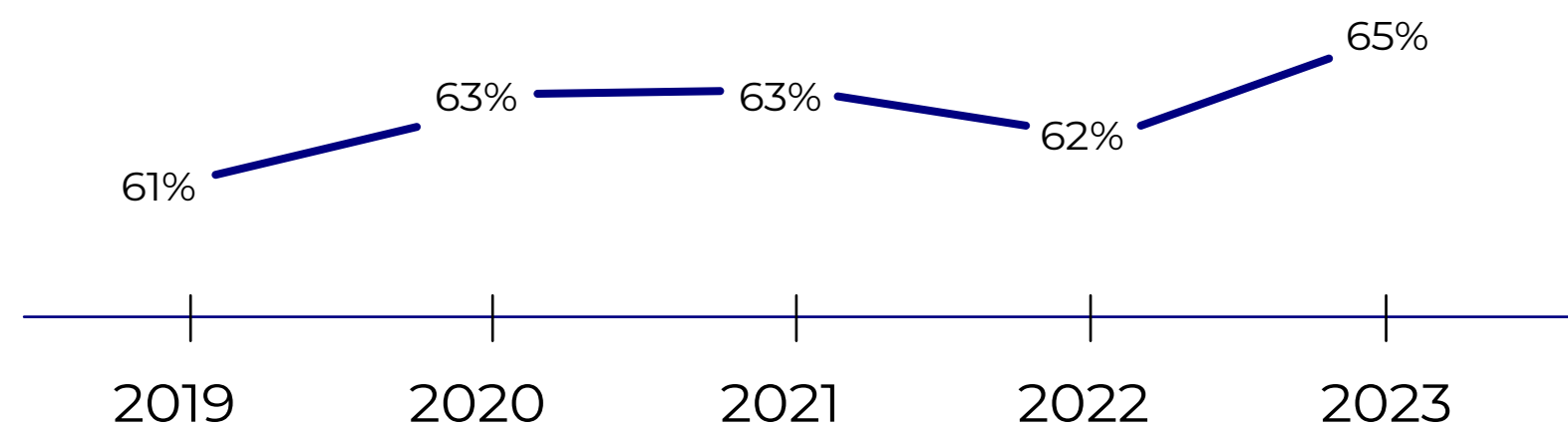
Copiapó



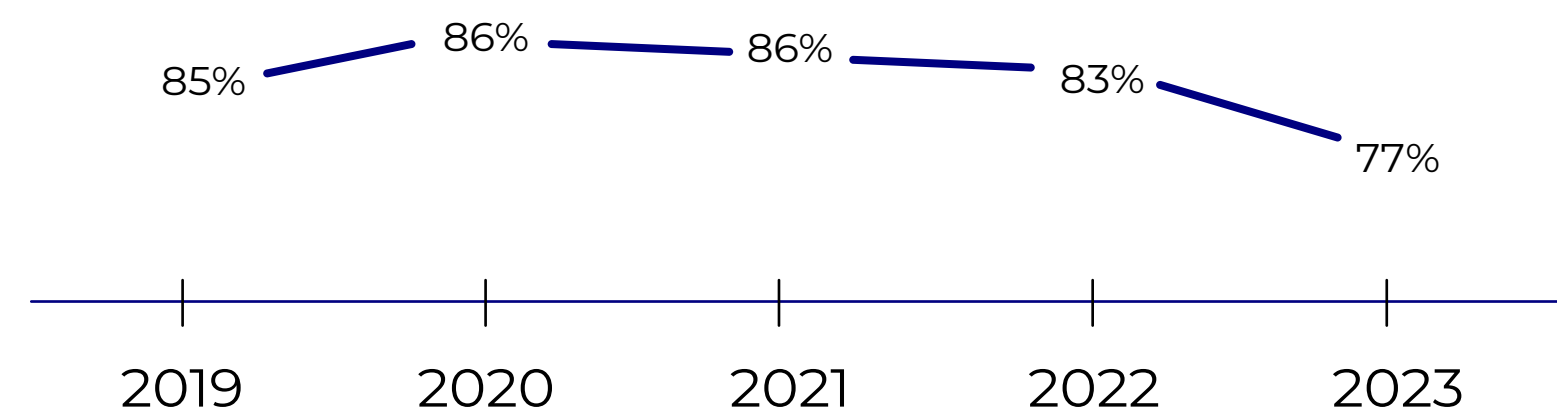
Talca



Santiago



CED

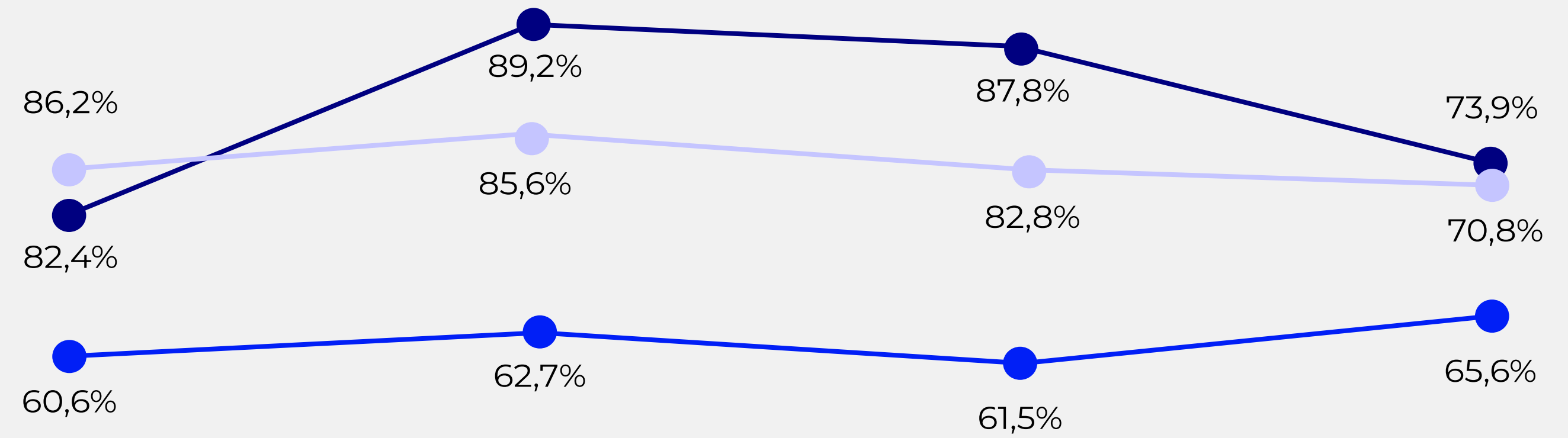


TASAS DE RETENCIÓN PRIMER AÑO

FIRST YEAR RETENTION RATE

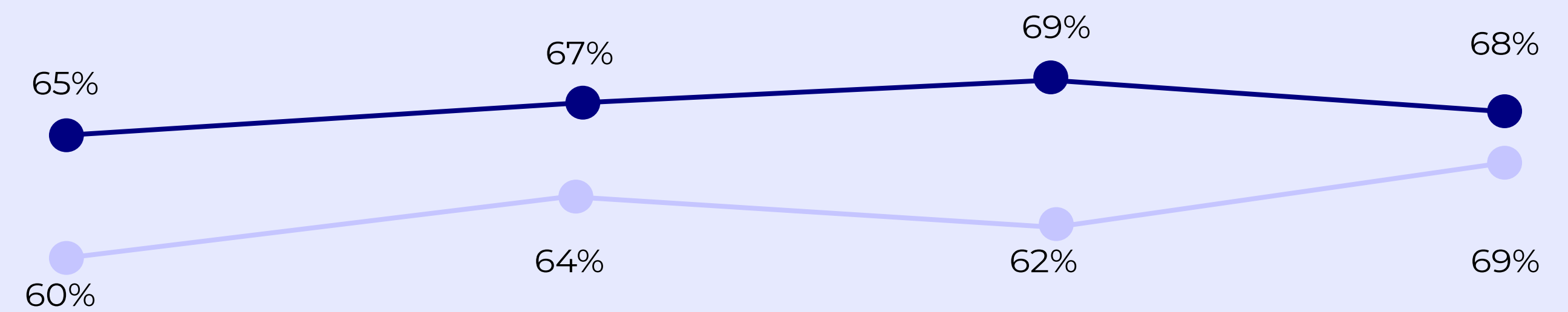
Modalidad

- A Distancia
- Semipresencial
- Presencial



Jornada

- Diurno
- Vespertina



2020

2021

2022

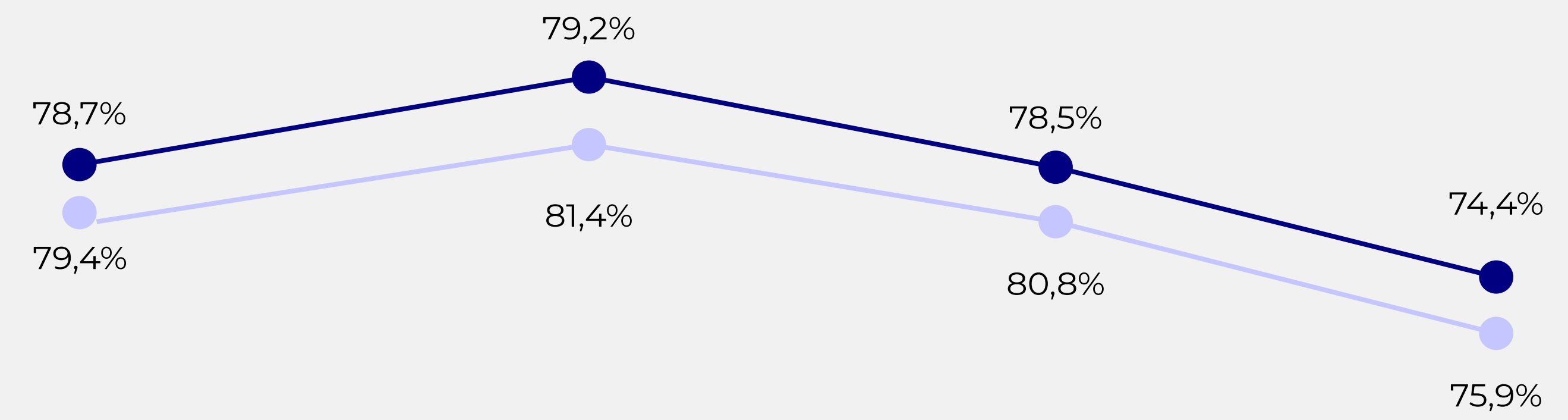
2023

TASAS DE RETENCIÓN PRIMER AÑO

FIRST YEAR RETENTION RATE

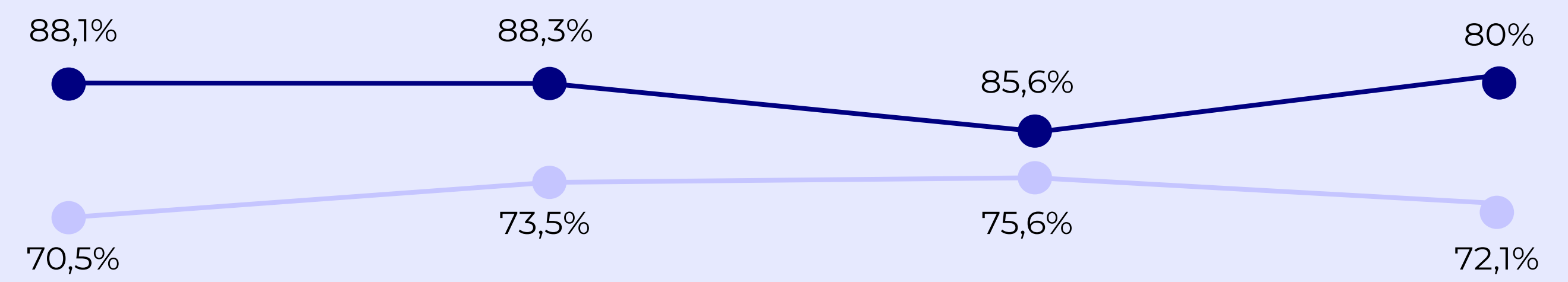
Por sexo

- Hombres
- Mujeres



Nivel de formación

- Profesional
- Técnico



2020

2021

2022

2023

TITULACIÓN

GRADUATION

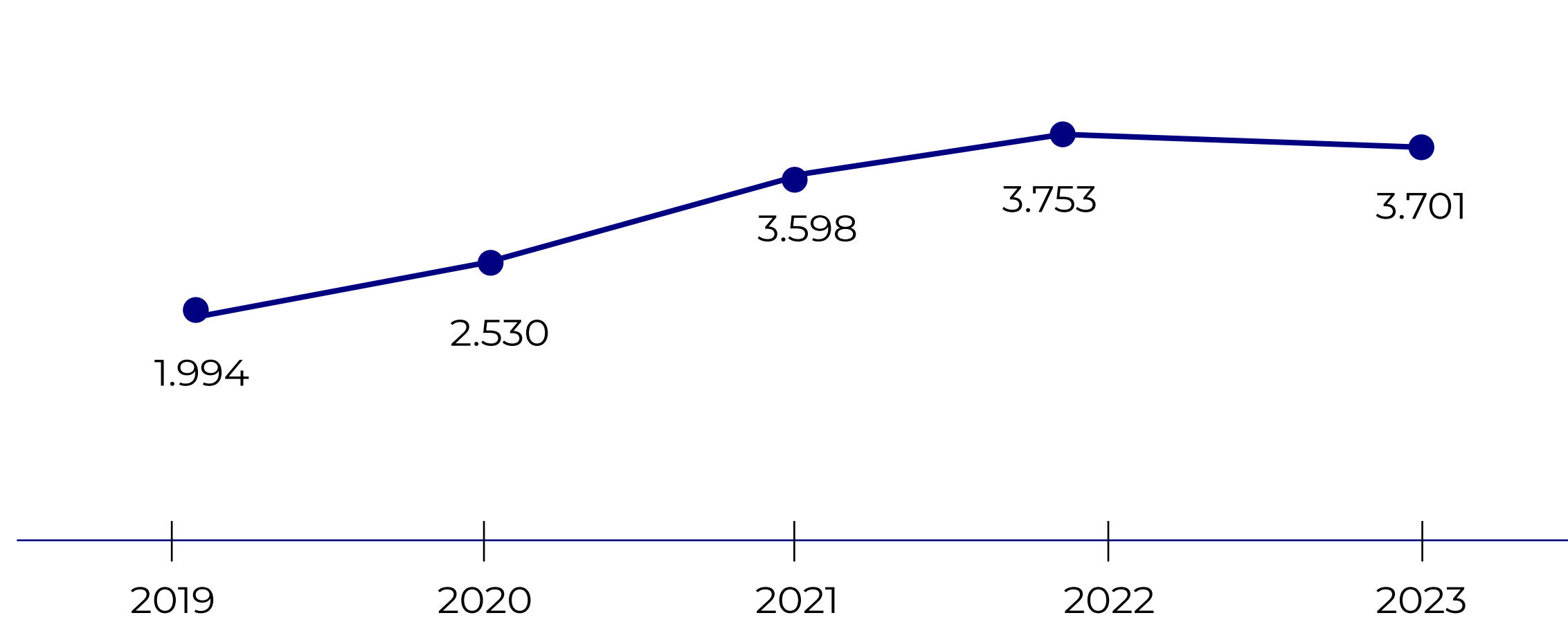
Total de estudiantes de programas de pregrado titulados durante el período 2023 que corresponde al tramo entre el 01 de marzo de 2023 al 28 de febrero de 2024.

Total of students of undergraduate programs students graduated during 2023 period that lasts from March 1st 2023 to February 28th, 2024.

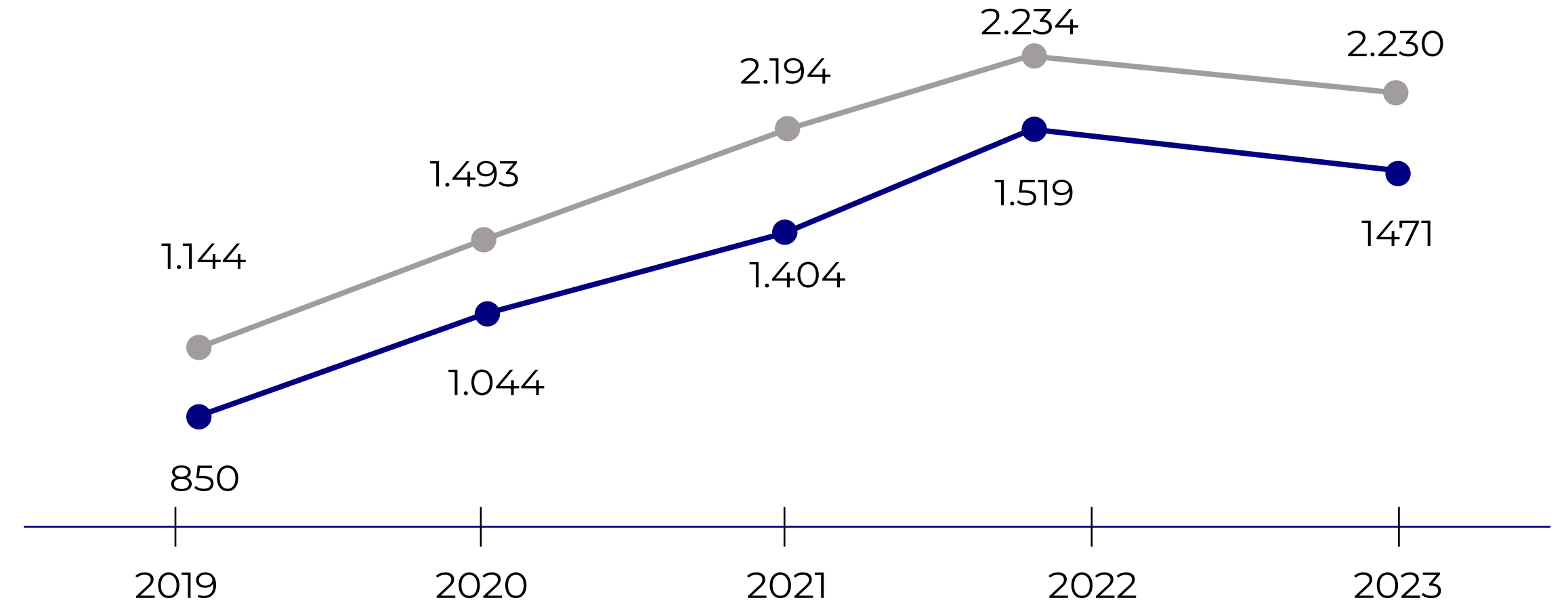
TITULACIÓN

GRADUATION

Titulados



Titulados



● Retención

CED	
Profesional	2.171
Técnico	804
Total	2.975

Talca	
Profesional	30
Técnico	113
Total	143

Santiago	
Profesional	80
Técnico	249
Total	329

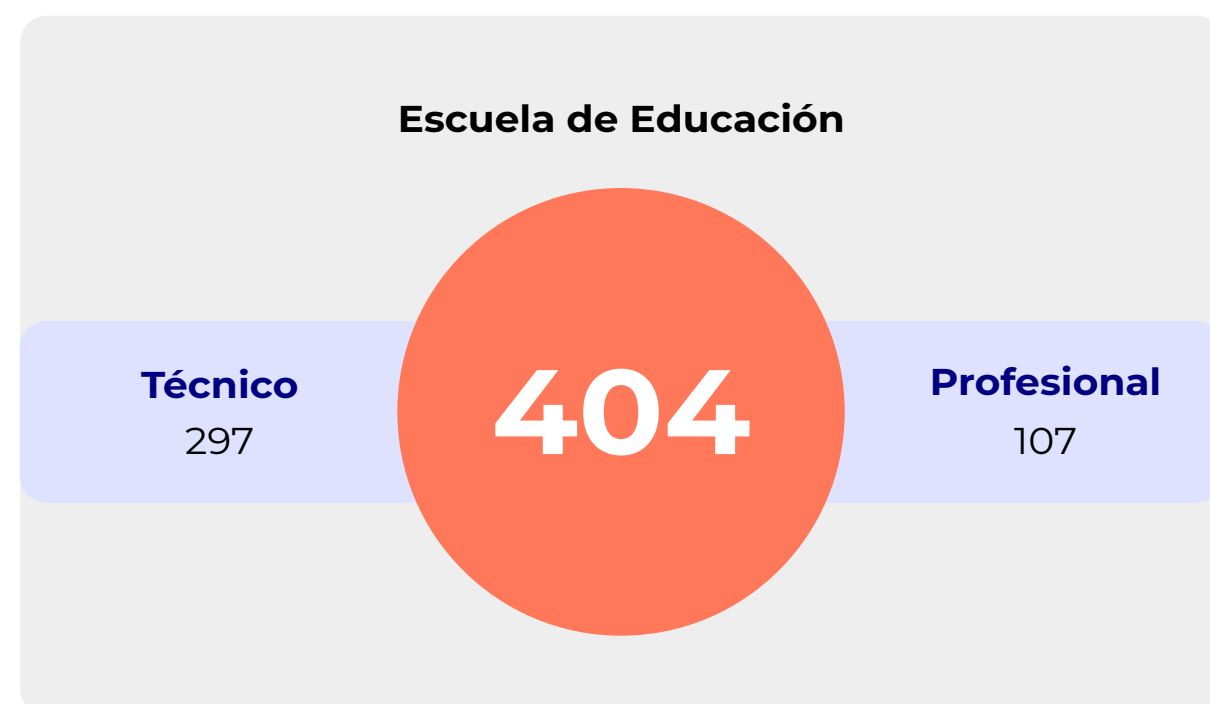
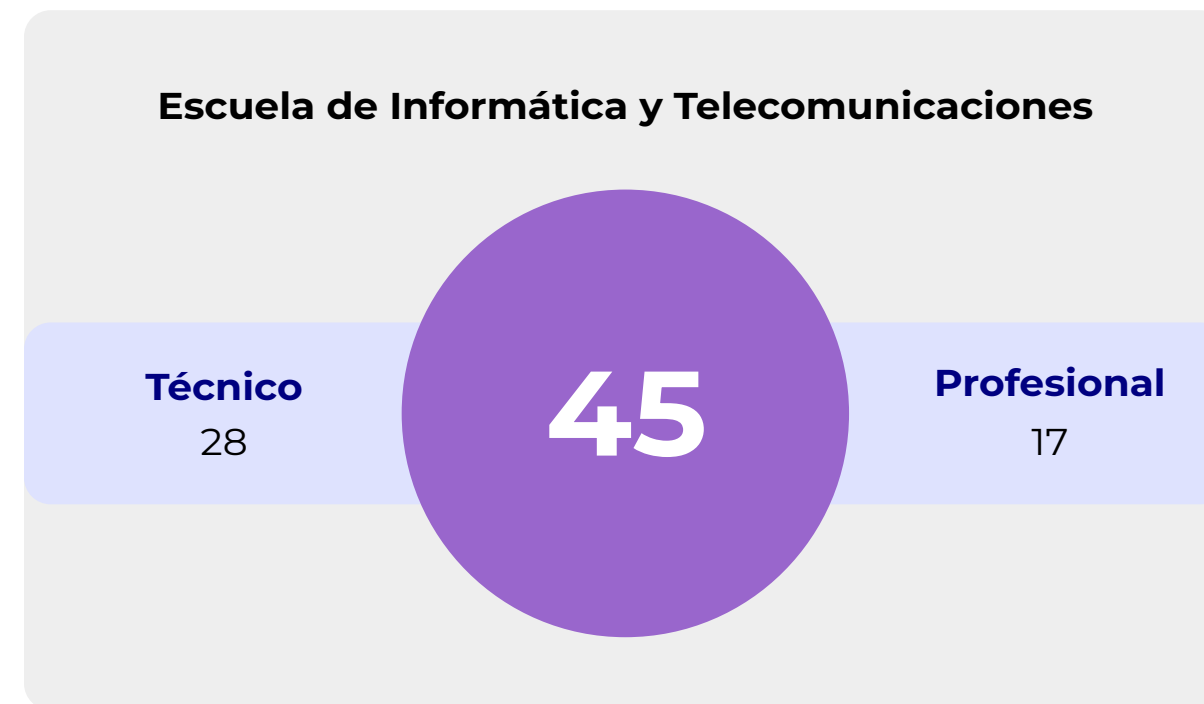
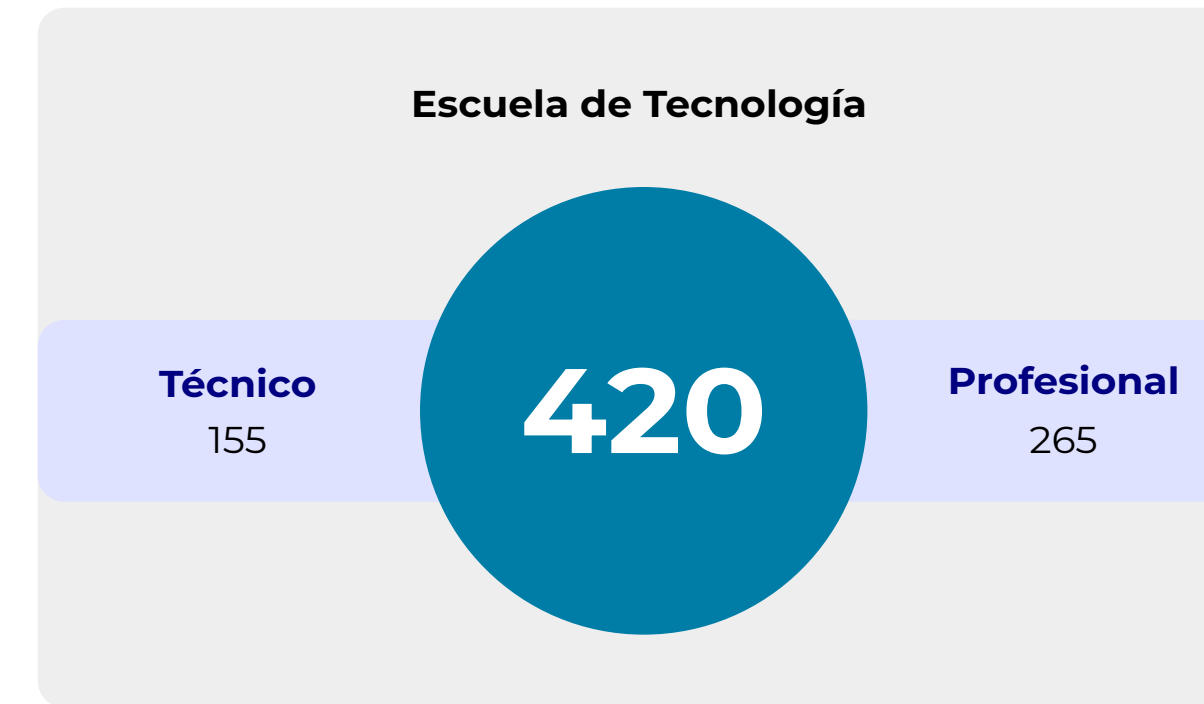
● Hombre

● Mujer

Copiapó	
Profesional	64
Técnico	190
Total	254

TITULACIÓN

GRADUATION

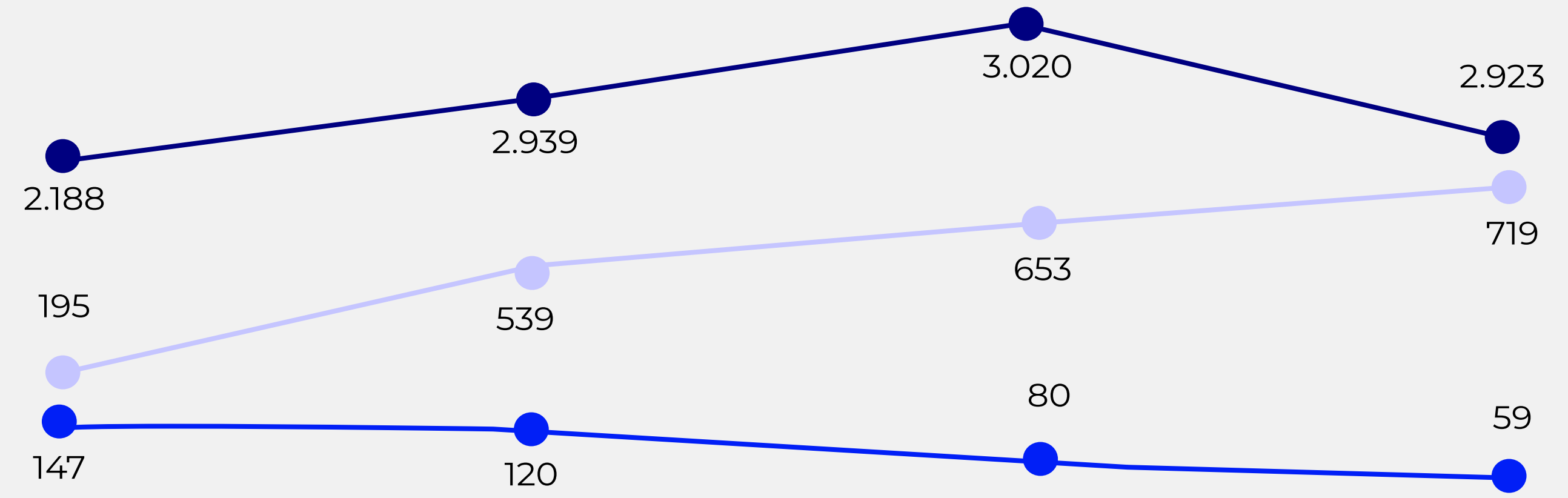


TITULACIÓN

GRADUATION

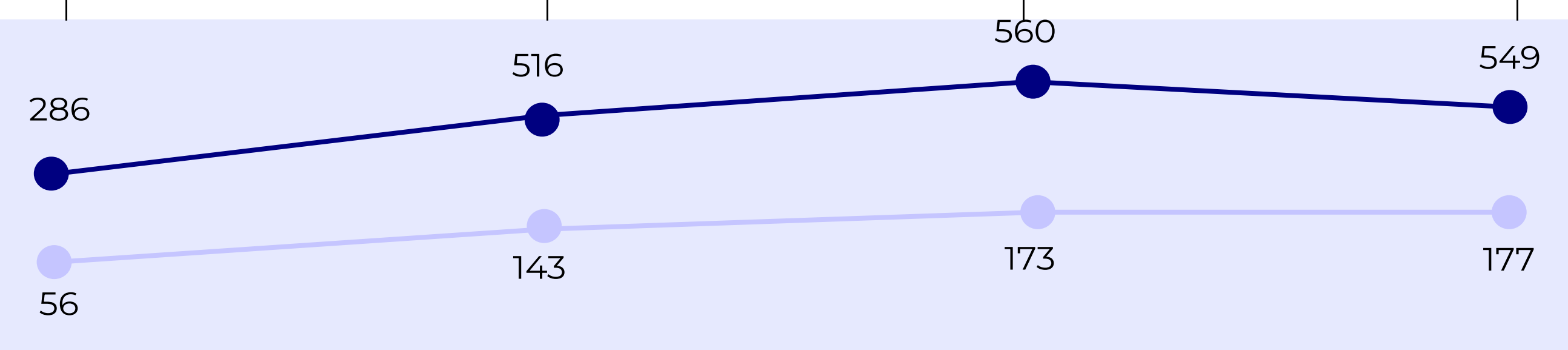
Modalidad

- A Distancia
- Semipresencial
- Presencial




Jornada

- Diurno
- Vespertina



Nivel de formación

- Profesional
- Técnico



2020 2021 2022 2023

SATISFACCIÓN DE SERVICIOS

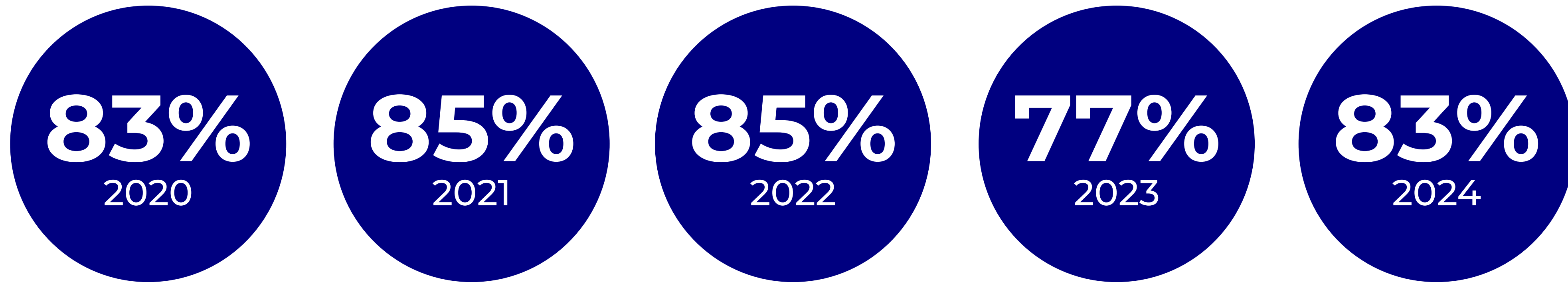
SERVICE SATISFACTION

Percepción anual de los estudiantes respecto de cada uno de los ámbitos del servicio recibido.

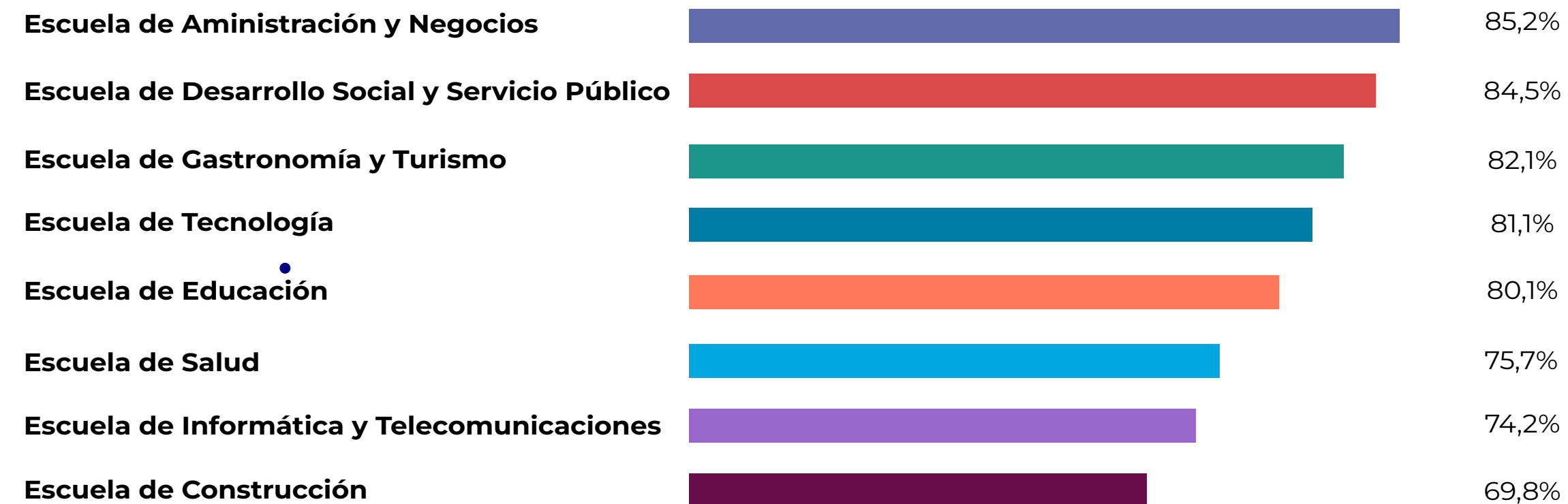
Students yearly perception regarding each of the matters of the received service.

SATISFACCIÓN INSTITUCIONAL


SERVICE SATISFACTION



Satisfacción Escuelas



Satisfacción Áreas de consulta



DOTACIÓN Y CALIFICACIÓN DOCENTE

*FACULTY COMPOSITION AND
CREDENTIALS*

Calificación, dotación, capacitación y evaluación del cuerpo docente.

Qualification, staffing, training and evaluation of the teaching staff.

DOTACIÓN Y CALIFICACIÓN DOCENTE

FACULTY COMPOSITION AND CREDENTIALS



	A Distancia	Presencial
Administrativos	168	18
Directivos	49	11
Docentes	527	186

	Total	% Mujeres
Personal Iplacex	959	54%
Administrativos	186	60%
Directivos	60	42%
Personal Académico	713	53%

	% del Total de Docentes
Magíster	16%
Título Profesional	47%
Licenciatura	28%
Técnico de Nivel Superior	9%

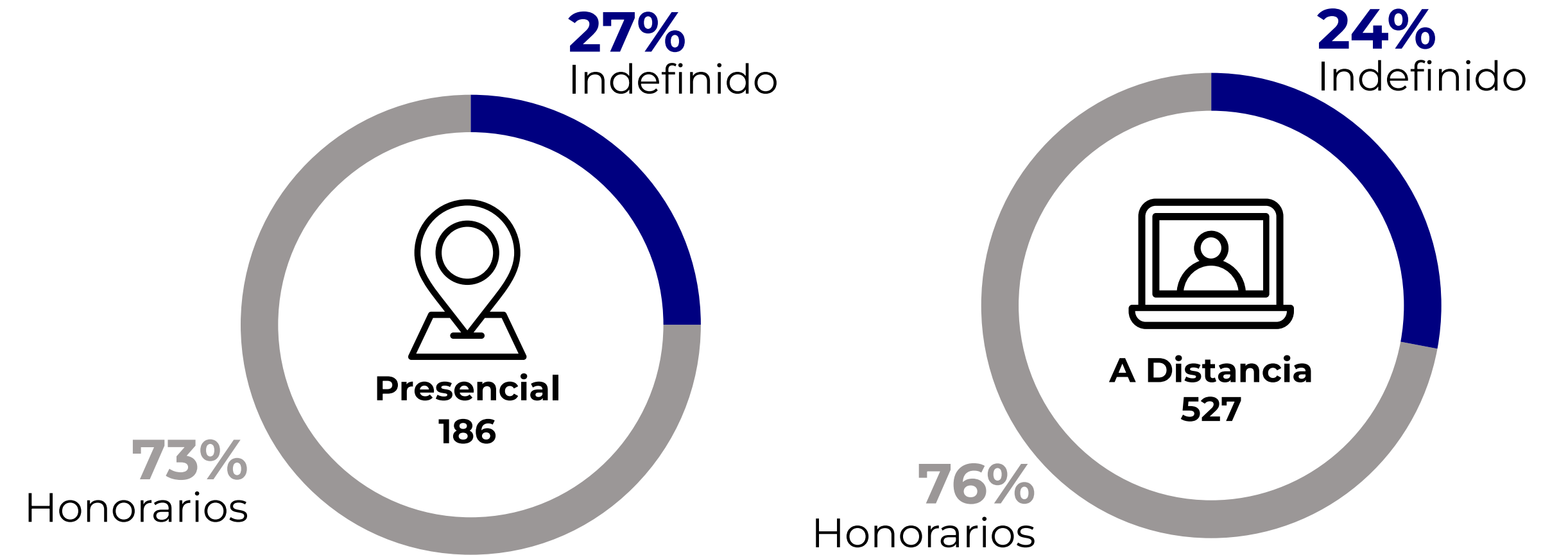
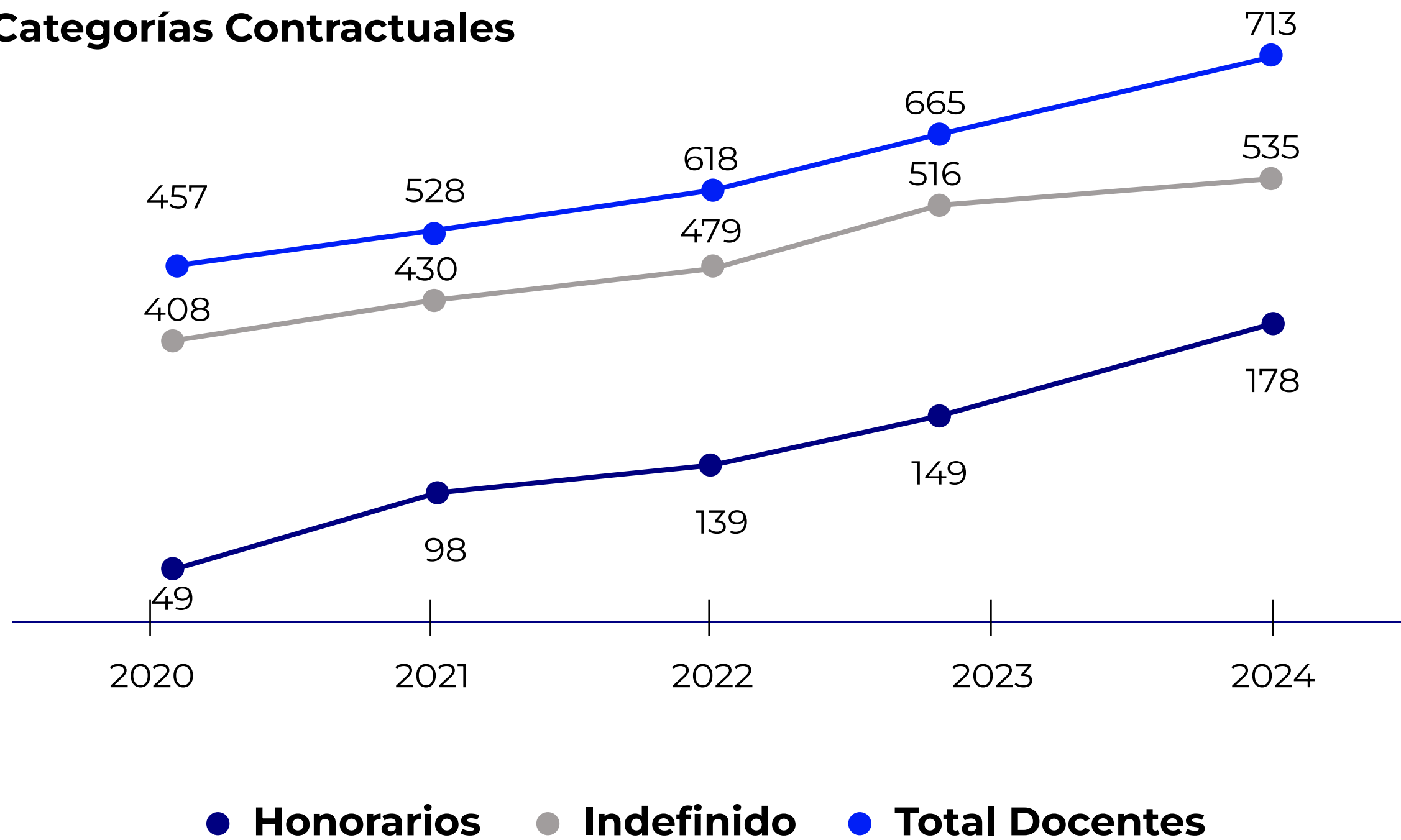
	Copiapó	Santiago	Talca	CED
Administrativos	2	14	2	168
Directivos	3	6	2	49
Docentes	41	101	44	527

	Copiapó	Santiago	Talca	CED
Doctorado		1		2
Magíster	1	20	6	86
Título Profesional	22	43	14	258
Licenciatura	17	32	22	127
Técnico de Nivel Superior	1	5	2	54

DOTACIÓN Y CALIFICACIÓN DOCENTE

FACULTY COMPOSITION AND CREDENTIALS

Categorías Contractuales



	Total	% A Distancia	% Presencial
Menor o igual a 30 Años	48	77%	23%
31 a 40 años	324	74%	26%
41 a 50 años	193	73%	27%
Mayor a 50 años	148	74%	26%

DOTACIÓN Y CALIFICACIÓN DOCENTE

FACULTY COMPOSITION AND CREDENTIALS

JCE Docentes

Sedes

CED		329
Santiago		77
Copiapó		32
Talca		30

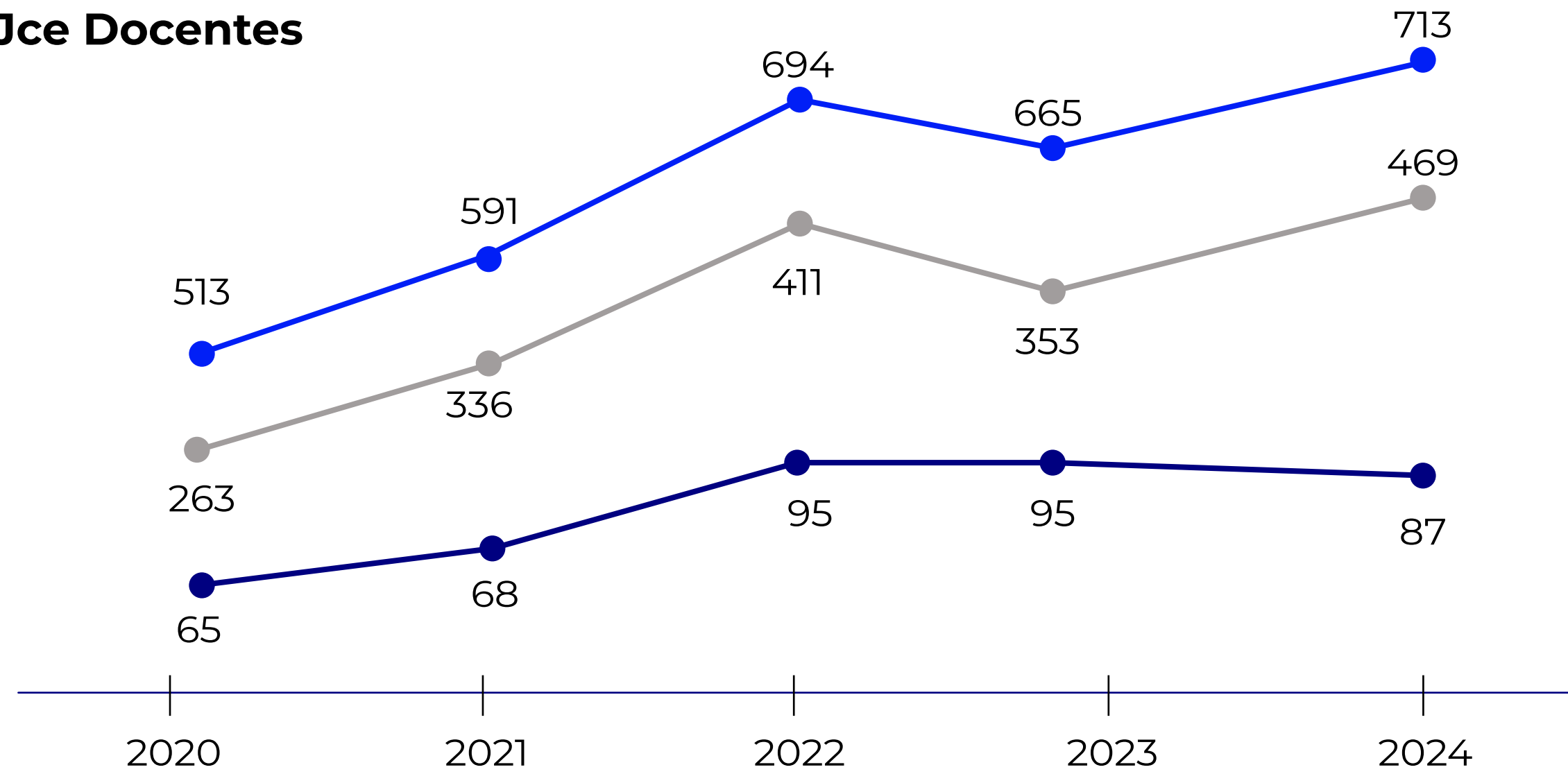


DOTACIÓN Y CALIFICACIÓN DOCENTE

FACULTY COMPOSITION AND CREDENTIALS

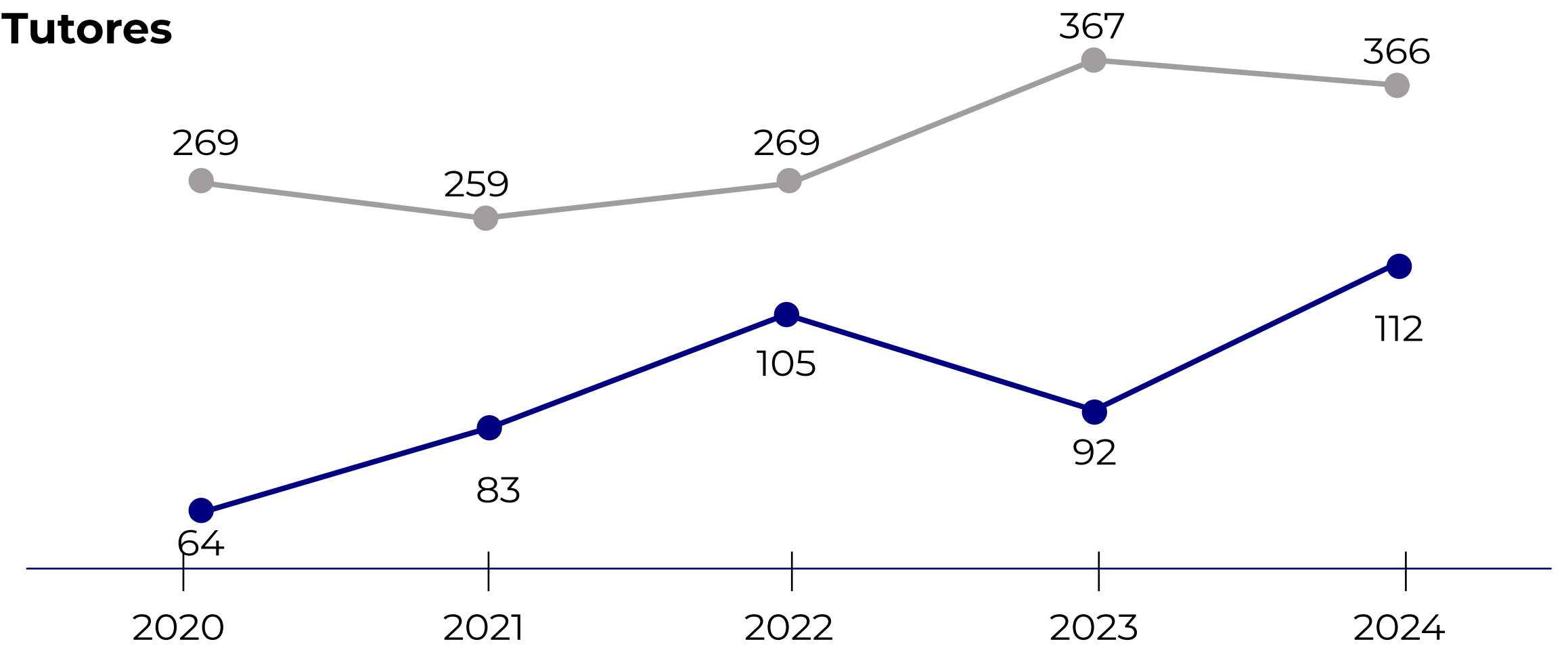
Jornadas completas equivalentes

Jce Docentes



Dotación de Tutores

Tutores

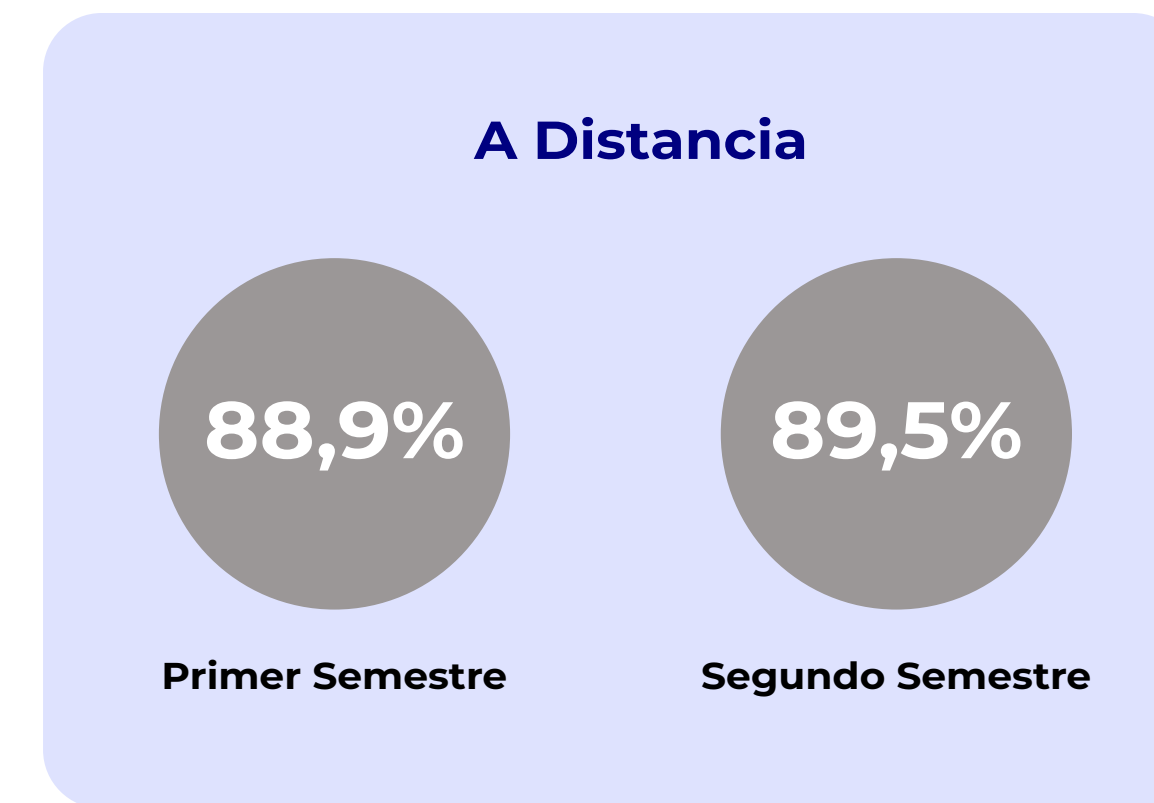

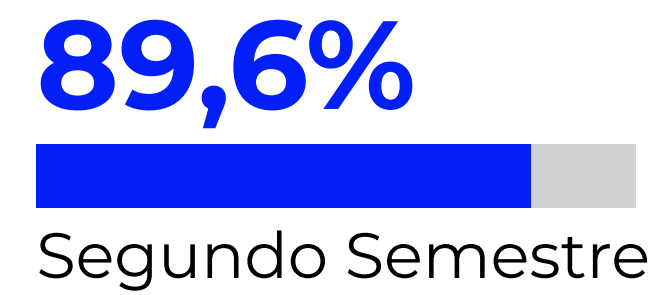
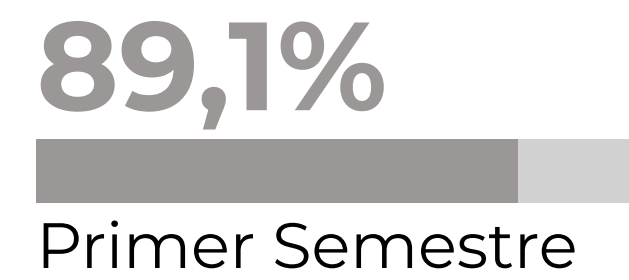


● Docentes ● Alumnos/JCE Docentes ● Total Docentes

● Tutores ● Alumnos/Tutores

DOTACIÓN Y CALIFICACIÓN DOCENTE

FACULTY COMPOSITION AND CREDENTIALS



Sedes	Primer Semestre	Segundo Semestre
CED	88,9%	89,5%
Copiapó	91,6%	93,4%
Santiago	90,9%	91,3%
Talca	91%	90,3%

INFRAESTRUCTURA

INFRAESTRUCTURE

Considera la individualización de todos los inmuebles donde se desarrollan las actividades propias de la institución, con detalle de su ubicación y características.

Considers the individualization of all the properties where the activities are carried out. Activities of the institution, with details of its location and characteristics.

INFRAESTRUCTURA

INFRAESTRUCTURE

MTS EDIFICADOS

SEDES

10.437 MT2

2,2 Mt2 /Estudiante

Sedes	Dirección	Mt2
Talca	Av. Collin n° 0815	1.304
Santiago	Compañía de Jesús n° 2015	3.998
Copiapó	Yerbas Buenas n° 255	1.212

Campus Tecnológico de Educación a Distancia

2.062 MT

Centros	Dirección	Mt2
Educacional a Distancia	Ejército Libertador n°133 Edificio 2 Piso 3	89,5%
Valparaíso	Independencia n° 2112	93,4%
Concepción	Chacabuco n° 891	91,3%



	Sede Copiapó	Sede Santiago	Sede Santiago
Sala de lectura	43 mts	66 mts	60 mts
Títulos disponibles	895	1.646	664
Volúmenes disponibles	2.905	4.450	1.969

Talleres Sedes	n°
CED	7
Copiapó	8
Santiago	20
Talca	0

Biblioteca	Títulos	Suscripciones digitales
Virtual	123.234	33.482

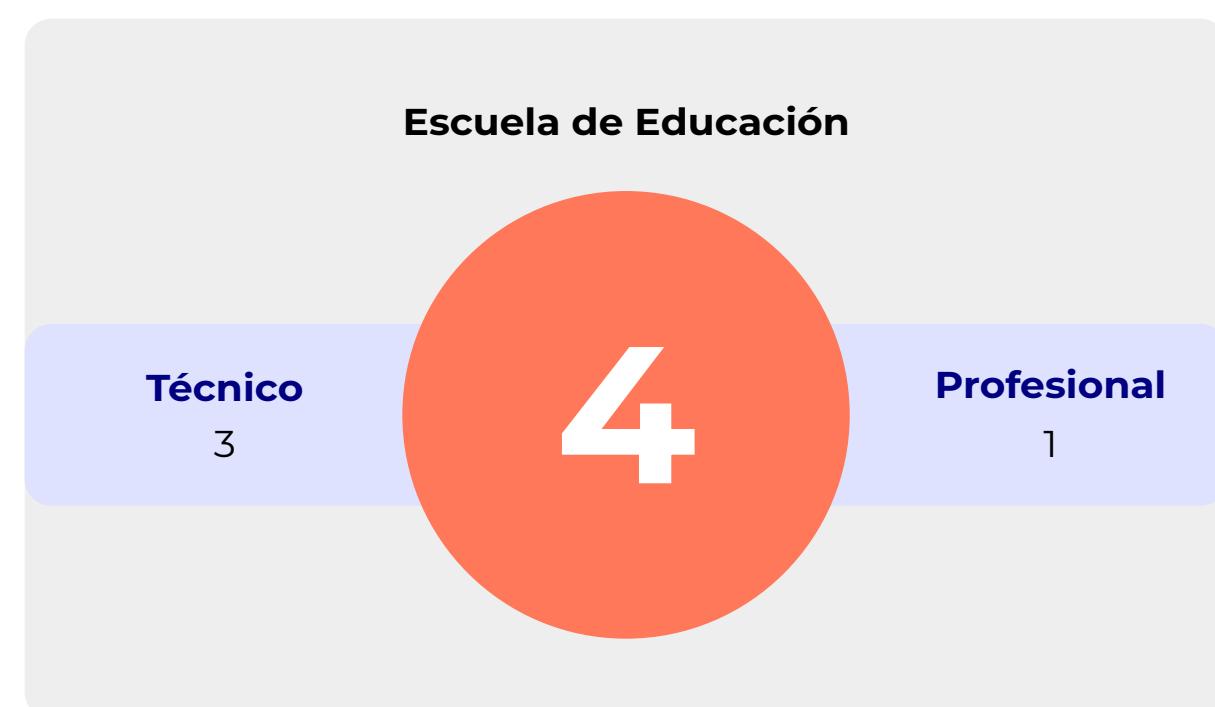
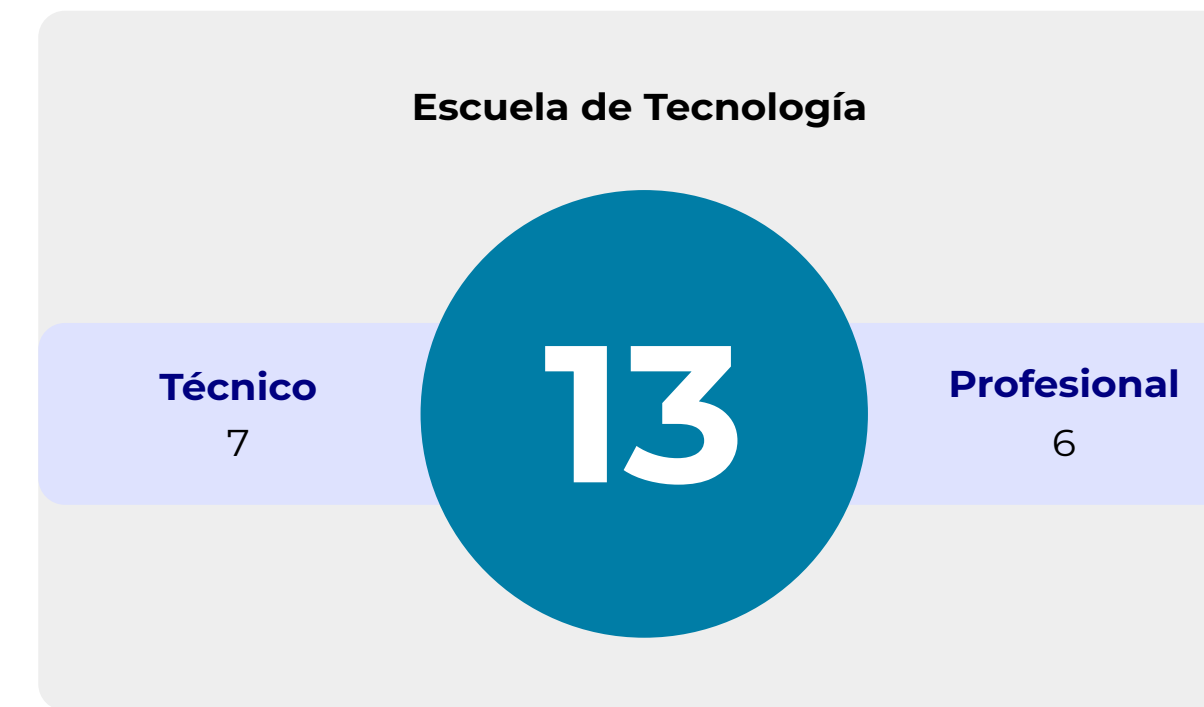
Biblioteca	Mt2	Títulos	Volúmenes
Física	146	3.205	9.324

OFERTA ACADÉMICA PREGRADO

*UNDERGRADUATE
ACADEMIC OFFERING*

OFERTA ACADÉMICA PREGRADO

UNDERGRADUATE ACADEMIC OFFERING



OFERTA ACADÉMICA PREGRADO

UNDERGRADUATE ACADEMIC OFFERING

ESCUELA DE EDUCACIÓN

Profesional

- Psicopedagogía

Técnico

- Técnico en Convivencia Escolar
- Técnico en Educación Especial y Diferencial
- Técnico en Educación Parvularia y Educación Básica

ESCUELA DE TECNOLOGÍA

Profesional

- Ingeniería Eléctrica
- Ingeniería en Automatización y Control Industrial
- Ingeniería en Mecánica Automotriz
- Ingeniería en Operaciones de Planta Minera
- Ingeniería en Prevención de Riesgos
- Ingeniería Industrial

Técnico

- Técnico Eléctrico
- Técnico en Control Industrial
- Técnico en Instalaciones Eléctricas Domiciliarias e Industriales
- Técnico en Operaciones de Planta Minera
- Técnico en Prevención de Riesgos
- Técnico Industrial
- Técnico en Generación Eléctrica Limpia

ESCUELA DE INFORMÁTICA Y TELECOMUNICACIONES

Profesional

- Ingeniería en Ciberseguridad
- Ingeniería en Informática
- Ingeniería en Redes e Infraestructura Cloud

Técnico

- Analista Programador
- Técnico en Conectividad y Telecomunicaciones
- Técnico en Informática
- Técnico en Redes e Infraestructura Cloud

OFERTA ACADÉMICA PREGRADO

UNDERGRADUATE ACADEMIC OFFERING

ESCUELA DE GASTRONOMÍA Y TURISMO

Profesional

- Administración Gastronómica Internacional y Cultural
- Administración Turística

Técnico

- Gastronomía Internacional y Cultural
- Técnico en Turismo

ESCUELA DE DESARROLLO SOCIAL Y SERVICIO PÚBLICO

Profesional

- Administración Pública
- Administración Pública Mención en Seguridad Pública y Gestión de Riesgos
- Administración Pública Mención Gestión Desarrollo Local y Regional
- Administración Pública Mención Gestión Municipal
- Trabajo Social

Técnico

- Técnico en Administración Pública
- Técnico en Rehabilitación de Personas con Dependencia de Drogas
- Técnico en Trabajo Social

ESCUELA DE ADMINISTRACIÓN Y NEGOCIOS

Profesional

- Auditoría
- Ingeniería en Administración de Empresas
- Ingeniería en Administración de Seguridad Privada
- Ingeniería en Comercio Exterior
- Ingeniería en Logística
- Ingeniería en Recursos Humanos

Técnico

- Contabilidad
- Técnico en Administración de Empresas
- Técnico en Comercio Exterior
- Técnico en Logística
- Técnico en Marketing Digital
- Técnico en Recursos Humanos

OFERTA ACADÉMICA PREGRADO

UNDERGRADUATE ACADEMIC OFFERING

ESCUELA DE CONSTRUCCIÓN

Profesional

- Ingeniería en Construcción
- Ingeniería en Geomensura

Técnico

- Técnico en Construcción
- Topografía

ESCUELA DE SALUD

Profesional

- Ingeniería en Gestión de Centros de Salud
- Naturopatía

Técnico

- Masoterapia
- Técnico en Administración de Centros de Salud
- Técnico en Alimentación y Nutrición
- Técnico en Enfermería
- Técnico en Farmacia
- Técnico en Odontología
- Técnico en Salud Natural y Terapias Complementarias

OFERTA ACADÉMICA 2024 POR SEDE

OFERTA ACADÉMICA

2024 ACADEMIC PROGRAMS BY CAMPUS

Escuela de Educación Profesional		Modalidad	Educación a Distancia	Copiapó	Santiago	Talca
Psicopedagogía		●				
Escuela de Educación Técnico		Modalidad	Educación a Distancia	Copiapó	Santiago	Talca
Técnico en Convivencia Escolar	No Presencial		●			
Técnico en Educación Especial y Diferencial	No Presencial		●			
Técnico en Educación Parvularia y Educación Básica	No Presencial/ Presencial		●		●	

Escuela de Tecnología Profesional		Modalidad	Educación a Distancia	Copiapó	Santiago	Talca
Ingeniería Eléctrica	No Presencial		●			
Ingeniería en Automatización y Control Industrial	No Presencial		●			
Ingeniería en Mecánica Automotriz	No Presencial		●			
Ingeniería en Operaciones de Planta Minera	No Presencial		●			
Ingeniería en Prevención de Riesgos	No Presencial		●			
Ingeniería Industrial	No Presencial		●			

Escuela de Educación Técnico		Modalidad	Educación a Distancia	Copiapó	Santiago	Talca
Técnico Eléctrico	No Presencial		●			
Técnico en Control Industrial	No Presencial		●			
Técnico en Instalaciones Eléctricas Domiciliarias e Industriales	Semipresencial			●	●	
Técnico en Operaciones de Planta Minera	No Presencial		●			
Técnico en Prevención de Riesgos	No Presencial		●			
Técnico Industrial	No Presencial		●			
Técnico en Generación Eléctrica Limpia	No Presencial		●			

Escuela de Informática y Telecomunicaciones Profesional		Modalidad	Educación a Distancia	Copiapó	Santiago	Talca
Ingeniería en Ciberseguridad	No Presencial	●				
Ingeniería en Informática	No Presencial	●				
Ingeniería en Redes e Infraestructura Cloud	No Presencial	●				
Escuela de Informática y Telecomunicaciones Técnico		Modalidad	Educación a Distancia	Copiapó	Santiago	Talca
Analista Programador	No Presencial	●				
Técnico en Conectividad y Telecomunicaciones	No Presencial	●				
Técnico en Informática	No Presencial	●				
Técnico en Redes e Infraestructura Cloud	No Presencial	●				

Escuela de Gastronomía y Turismo Profesional		Modalidad	Educación a Distancia	Copiapó	Santiago	Talca
Administración Gastronómica Internacional y Cultural	Semipresencial				●	
Administración Turística	No Presencial	●				
Escuela de Gastronomía y Turismo Técnico		Modalidad	Educación a Distancia	Copiapó	Santiago	Talca
Gastronomía Internacional y Cultural	Semipresencial				●	
Técnico en Turismo	No Presencial	●				

Escuela de Construcción Profesional		Modalidad	Educación a Distancia	Copiapó	Santiago	Talca	Concepción
Ingeniería en Construcción	Semipresencial			●	●	●	●
Ingeniería en Geomensura	Semipresencial			●	●		
Escuela de Construcción Técnico		Modalidad	Educación a Distancia	Copiapó	Santiago	Talca	Concepción
Técnico en Construcción	Semipresencial			●	●	●	●
Topografía	Semipresencial			●	●		

Escuela de Administración y Negocios Profesional		Modalidad	Educación a Distancia	Copiapó	Santiago	Talca
Auditoría	No Presencial	●				
Ingeniería en Administración de Empresas	No Presencial	●				
Ingeniería en Administración de Seguridad Privada	No Presencial	●				
Ingeniería en Comercio Exterior	No Presencial	●				
Ingeniería en Logística	No Presencial	●				
Ingeniería en Recursos Humanos	No Presencial	●				

Escuela de Administración y Negocios Técnico		Modalidad	Educación a Distancia	Copiapó	Santiago	Talca
Contabilidad	No Presencial	●				
Técnico en Administración de Empresas	No Presencial/ Presencial	●			●	
Técnico en Comercio Exterior	No Presencial	●				
Técnico en Logística	No Presencial/ Presencial	●			●	
Técnico en Marketing Digital	No Presencial	●				
Técnico en Recursos Humanos	No Presencial	●				

Escuela de Desarrollo Social y Servicio Público Profesional		Modalidad	Educación a Distancia	Copiapó	Santiago	Talca
Administración Pública	No Presencial	●				
Administración Pública Mención en Seguridad Pública y Gestión de Riesgos	No Presencial	●				
Administración Pública Mención Gestión Desarrollo Local y Regional	No Presencial	●				
Administración Pública Mención Gestión Municipal	No Presencial	●				
Trabajo Social	No Presencial	●				

Escuela de Desarrollo Social y Servicio Público Técnico		Modalidad	Educación a Distancia	Copiapó	Santiago	Talca
Técnico en Administración Pública	No Presencial/ Presencial	●			●	
Técnico en Rehabilitación de Personas con Dependencia de Drogas	No Presencial	●				
Técnico en Trabajo Social	No Presencial/ Presencial	●			●	

Escuela de Salud Profesional		Modalidad	Educación a Distancia	Copiapó	Santiago	Talca	Concepción
Ingeniería en Gestión de Centros de Salud	No Presencial	●					
Naturopatía	Semipresencial		●	●	●	●	
Escuela de Salud Técnico		Modalidad	Educación a Distancia	Copiapó	Santiago	Talca	Concepción
Masoterapia	Semipresencial				●	●	
Técnico en Administración de Centros de Salud	No Presencial	●					
Técnico en Alimentación y Nutrición	Semipresencial		●	●	●	●	●
Técnico en Enfermería	Semipresencial/ Presencial		●	●	●	●	●
Técnico en Farmacia	Semipresencial		●	●	●	●	●
Técnico en Odontología	Semipresencial				●	●	
Técnico en Salud Natural y Terapias Complementarias	Semipresencial		●	●	●	●	●

 **Iplacex**
enovus | 20 | **HECHOS**
24 | **Y CIFRAS**

www.iplacex.cl